



República Bolivariana de Venezuela
Ministerio para el Poder Popular de la Educación
Unidad Educativa “Nuestra Señora de Lourdes”

Actividades de 1er grado A

Docente: Rosiely González

¡CUIDENSE MUCHO!



SEMANA DEL 25/05/2020 AL 05/06/2020

Indicaciones:

- Realizar cuidadosamente las actividades asignadas.
- Lavarse las manos con agua y jabón antes de comenzar las actividades.
- Tener a la mano lápiz, colores, sacapuntas, borra, entre otros.
- Hacer las tareas en un ambiente bien iluminado.

LUNES 25/05/2020

Área Sociales: Estado Anzoátegui.

El estado [Anzoátegui](#) está conformado por 59 [parroquias](#) distribuidas en 21 [municipios](#).

Los municipios que estudiaremos son: Municipio Sotillo, Municipio Guanta, Municipio Urbaneja y Municipio Bolívar. Hoy hablaremos del Municipio Sotillo.

El Municipio Sotillo: Es uno de los 21 municipios del estado Anzoátegui. El nombre de Sotillo fue con el fin de honrar la memoria del general “Juan Antonio Sotillo”, quien fuera héroe de nuestra independencia, nacido en este estado. El alcalde de este municipio es Herminia García.

El Municipio Sotillo tiene muchos atractivos y paisajes turísticos, uno de ellos es El Paseo de la Cruz y el Mar, antiguo Paseo Colón.

Actividad: En tu cuaderno de sociales, con ayuda de tus padres escribe una breve reseña sobre este hermoso lugar y realiza un lindo dibujo.



Martes 26/05/2020:

Área Matemática: Sustracción pidiendo prestado.

Lee con atención los pasos a seguir para restar pidiendo una decena.

Como la cifra de arriba (2) es más pequeña que la de abajo (7), el (2) le pide ayuda a sus decenas (8) que están a la izquierda.

¡Por supuesto! ¡Ahí va 1 D, es decir, 10 Unidades

¿Oye, 8, me prestas una decena?

$8 - 1 \rightarrow 10 + 2$

La decena (8) le da una, (10 unidades) al (2). En las unidades ya tenemos (12) y las decenas se quedan en una menos, de (8) pasamos a (7).


Actividad: Ordena y resuelve en tu cuaderno de matemática los siguientes ejercicios:

a.- $53 - 28 =$

b.- $62 - 45 =$

c.- $71 - 55 =$

d.- $90 - 62 =$



Miércoles 27/05/2020

Área Ciencias: Experimentos de ciencia divertida para niños



El huevo saltarín: Es uno de los experimentos caseros más originales y preferidos de los niños, aquí te lo explicamos paso a paso.

Materiales: 1 huevo, 1 envase de cristal con tapa, vinagre.

Actividad: ¿Cómo hacer que un huevo salte?


1. En el envase de cristal coloca vinagre en su interior hasta llenarlo casi por completo.
2. Introduce el huevo en el tarro y ciérralo bien.
3. Deja reposar durante unas 48h. Abre el envase y saca el huevo con cuidado.
4. Seca el huevo con mucho cuidado, ¡y a saltar! Verás como el huevo rebota si lo sueltas sobre alguna superficie (no demasiado alto o se romperá). **Recuerda que por dentro el huevo sigue siendo líquido.**


NOTA: El día viernes comparte con todos tus compañeros a través de un pequeño video el resultado de tu experimento.

Jueves 28/05/2020

Área Atención y Concentración

Actividad: Colorea todos los círculos que tengan el número 3.






Viernes 29/05/2020

Área Sociales: 29 de Mayo: Día del Árbol Nacional de Venezuela “El Araguaney”


El **29 de mayo de 1948**, se declara el Araguaney como Árbol Nacional en Venezuela. Este es un árbol autóctono y su altura oscila entre 6 y 12 metros. Su tronco es recto, cilíndrico y de unos 60 centímetros de diámetro. La floración se presenta durante los meses de febrero, marzo y abril, cuando está totalmente desprovisto de hojas.

Actividad: En tu cuaderno de sociales, dibuja El Araguaney y decóralo con el material de tu preferencia (bolitas de papel amarillo, pasta, arroz)



LUNES 01/06/2020





Área Lengua: Los Adjetivos: Género y Número

 **EL ADJETIVO: GÉNERO Y NÚMERO**

GÉNERO



Los adjetivos tienen el mismo género que el sustantivo al que se refieren.



Pueden tener

- Dos formas
 - FEMENINO**  Niña guapa
 - MASCULINO**  Niño guapo
- Una forma → **FEMENINO MASCULINO**
 -  Leona grande
 -  León grande

NÚMERO

Los adjetivos tienen el mismo número que los sustantivos a que se refieren.

SINGULAR →  Niña guapa  Leones grandes

PLURAL →  Niñas guapas  Leonas grandes

Actividad: En tu cuaderno de lengua, escríbele un adjetivo a los siguientes sustantivos, luego identifica su género y su número. Ejemplos:

a.- La gata blanca (femenino – singular).

b.- Los niños inteligentes (masculino – plural).

1.- Las maestras _____ (-).

2.- El perro _____ (-).

3.- El carro _____ (-).

4.- Las chicas _____ (-).

5.- El señor _____ (-).

Martes 02/06/2020:

Área Matemática:

Actividad: En tu cuaderno de matemática:

1.- Hacer los números del 850 al 900.

2.- Ordena y resuelve los siguientes ejercicios:

a.- $48 + 28 =$

b.- $54 + 26 =$

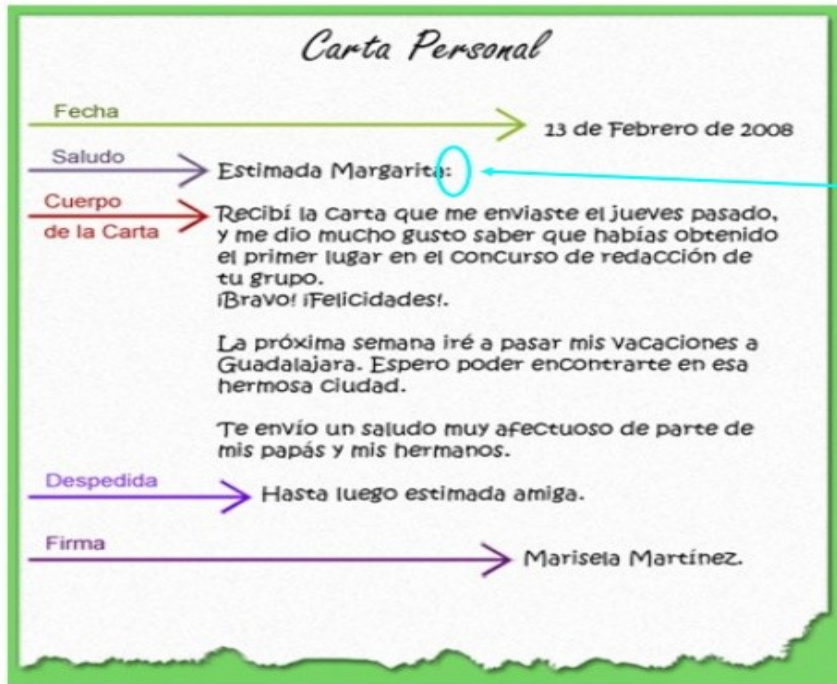
c.- $52 - 28 =$

d.- $83 - 55 =$

Miércoles 03/06/2020

Área Lengua: La Carta y sus partes.

La Carta: Es un texto escrito que va dirigido a otra persona para comunicar un mensaje. Las partes de la carta son: Lugar y fecha, saludo, contenido, despedida y firma.



Hay algo muy importante que no debes olvidar. En el encabezado se usan los dos puntos (:)




Actividad: En una hoja blanca escríbele una carta a un compañero de clases, luego pégala en tu cuaderno de lengua.

Nota: Graba un video leyendo tu carta y compártelo por el grupo del salón.

Jueves 04/06/2020

Área Lengua (Comprensión Lectora):

Actividad: Lee con atención el siguiente cuento y contesta las preguntas en tu cuaderno de lengua.



The illustration shows a female teacher with brown hair, wearing a red dress over a blue shirt, sitting on the floor and reading a book. Three children are sitting around her, listening attentively. One child is a boy in a yellow shirt, another is a girl in a green shirt, and the third is a girl in a blue shirt. The book she is reading has a cover with a tree, a sun, and a red animal. In the top right corner of the text area, there is a small circular icon of a fox.

El cuento.

La maestra Rosario lee un cuento para todos sus alumnos. Es un cuento sobre animales. Los alumnos están sentados muy atentos escuchando a la maestra Rosario. A ellos les gusta mucho que les cuenten cuentos. Rubén con playera amarilla, Rito con playera verde y Rebeca con blusa azul.

- 1) ¿Cómo se llama la maestra?
- 2) ¿De qué se trata el cuento que lee la maestra?
- 3) ¿Qué color es la playera que tiene Rubén?
- 4) ¿De qué color es la blusa de Rebeca?

Viernes 05/06/2020

Área Educación Estética: Día Mundial del Ambiente

El **Día Mundial** del Medio **Ambiente** se celebra el 5 de junio, desde el año 1973. La fecha coincide con el inicio de la Conferencia de Estocolmo en 1972, cuyo tema principal fue precisamente el Medio **Ambiente**. Esta fecha fue proclamada por la Asamblea General de las Naciones Unidas en 1972.

Actividad: En tu block de dibujo usando revistas viejas realiza un collage diseñando una figura alusiva al medio ambiente.

(Modelos)

