

U.E COLEGIO NUESTRA SEÑORA DE LOURDES

2DA ETAPA

4° GRADO SECCIÓN “A” Y” B” 3ER LAPSO

TEACHER: CARLIMAR ESPINOZA

AREA: ENGLISH- INGLÉS.

### ENGLISH CLASS

SEMANA 25/05/20 AL 05/06/20



#### INSTRUCCIONES:

- PRACTICA LOS VERBOS Y EL VOCABULARIO DADO EN LAS GUÍAS.  
**VERBS:** TO WASH, TO PLAY, TO DRY, **SPORTS:** SOCCER, TENNIS.
- UTILIZA EL PRESENTE CONTINUO DEL VERBO USANDO LAS ESTRUCTURAS:  
-WHAT ARE YOU DOING?  
.I AM PLAYING THE GUITAR  
-WHAT IS SHE DOING?  
.SHE IS DANCING
- TRABAJA EN UN LUGAR CÓMODO E ILUMINADO.
- RECUERDA APLICAR LAS NORMAS DE HIGIENE COMO LAVARSE LAS MANOS.
- SOLICITA EL APOYO DE TUS PADRES Ó DEL ALGÚN FAMILIAR.
- ENVÍA LAS ACTIVIDADES AL CORREO ELECTRÓNICO:  
[C.ER517@HOTMAIL.COM](mailto:C.ER517@HOTMAIL.COM)

## PRESENT CONTINUOUS

### WHAT ARE YOU DOING?

### ¿QUÉ ESTÁS HACIENDO?

WE USE **THE PRESENT CONTINUOUS** TO TALK ABOUT THINGS THAT ARE HAPPENING NOW.

(USAMOS **EL PRESENTE CONTINUO** PARA HABLAR DE COSAS QUE ESTAMOS REALIZANDO EN EL MOMENTO EN EL CUAL HABLAMOS.)

### PRESENT CONTINUOUS FORM (QUESTION + WH)

#### FORMA INTERROGATIVA DEL PRESENTE CONTINUO + WH QUESTIONS

WH + VERB TO BE + SUBJECT + VERB-ING +?

- WHAT IS SHE DOING? ¿QUÉ ESTÁ HACIENDO ELLA?



© 200 - www.drawing.com SHE IS PLAYING TENNIS

- WHAT ARE THEY DOING? ¿QUÉ ESTÁN HACIENDO ELLOS?



THEY ARE SINGING

**VOCABULARY  
VERBS**



TO DANCE-BAILAR



TO SWIM-NADAR



TO LISTEN-ESCUCHAR



TO STUDY-ESTUDIAR



TO WRITE-ESCRIBIR




TO READ-LEER



TO JUMP-SALTAR



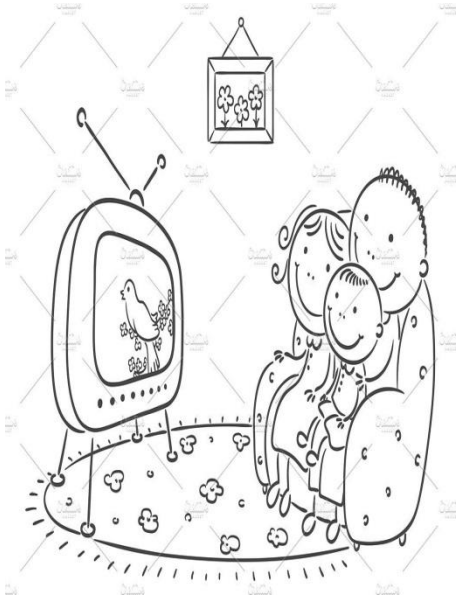
TO WASH -LAVAR



TO WORK- TRABAJAR



TO DRINK-BEBER



TO WATCH T.V –VER T.V




TO BUY-COMPRAR



TO DRIVE-CONducIR



TO PLAY AN INSTRUMENT –  
TOCAR UN INSTRUMENTO



TO PLAY A SPORT-  
PRACTICAR DEPORTES




TO LAUGH-REÍR



TO RUN-CORRER



TO SING -CANTAR



TO WALK -CAMINAR



TO EAT -COMER



TO CALL -LLAMAR



TO TEACH-ENSEÑAR

NAME:

GRADE:

- 1) DRAW AND ANSWER: WHAT ARE THEY DOING?  
DIBUJA Y CONTESTA: ¿QUÉ ESTÁN HACIENDO ELLOS? )

SINGING – DRIVING – WALKING – CALLING



-THE BIRD IS \_\_\_\_\_



- SHE IS \_\_\_\_\_




- SHE IS \_\_\_\_\_



- HE IS \_\_\_\_\_



2) DRAW AND CHOOSE THE CORRECT VERBS ( DIBUJA Y SELECCIONA EL VERBO CORRECTO)



DRIVING – STUDYING



DANCING – WATCHING TV



EATING – WALKING



BUYING – PLAYING THE PIANO

3) DRAW AND FIND THE WORDS ( DIBUJA Y ENCUENTRA LAS PALABRAS)



### VÍDEOS PRESENT CONTINUOUS

[https://www.youtube.com/watch?v=Ja0xp2j\\_JhM](https://www.youtube.com/watch?v=Ja0xp2j_JhM)

<https://www.youtube.com/watch?v=OYimASoZ6ol>