



U.E. "Nuestra Señora de Lourdes"

Inscrita en el M.P.P.E S0136D0321

GUÍA DE APOYO ACADÉMICO 5to GRADO SECCIÓN A



Del 25-05 al 05-06- 2020

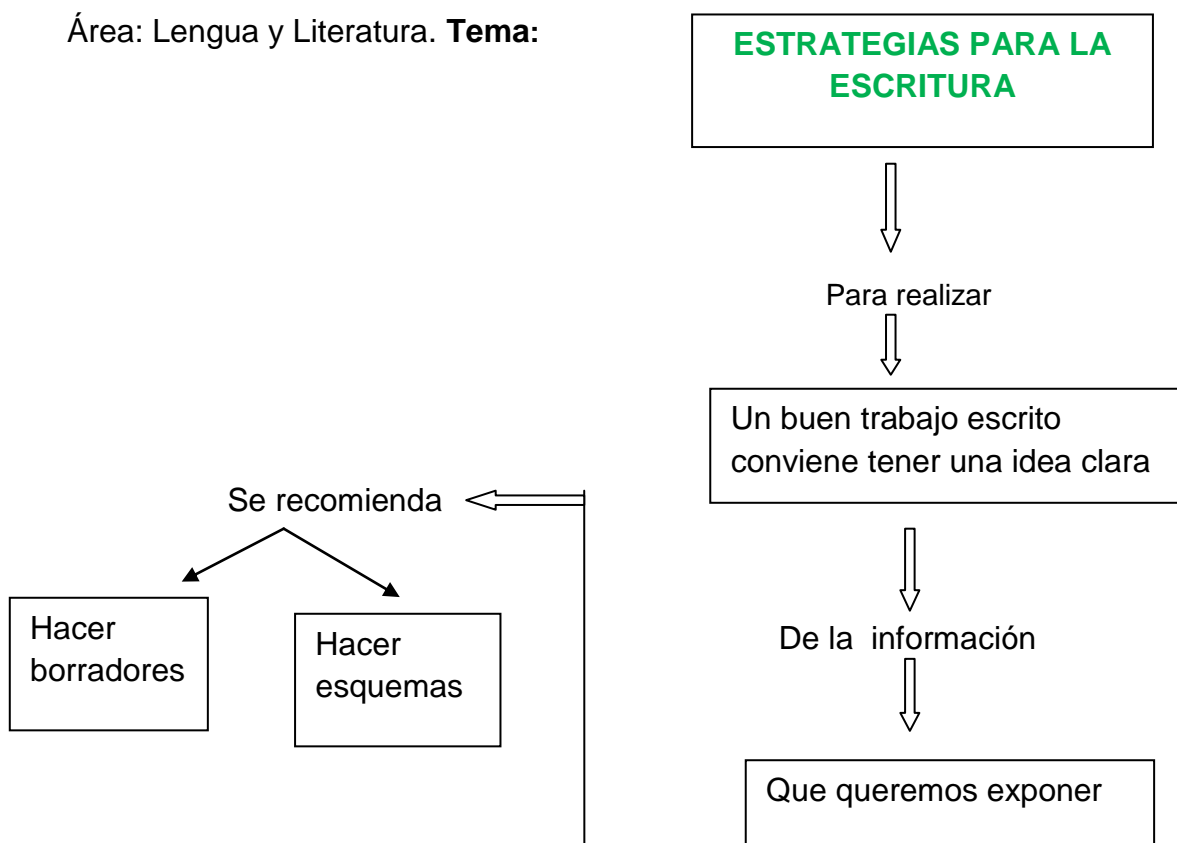
Docente: Aniurka Siso

Recomendaciones:

- Lavarse las manos con agua y jabón.
- Lee cuidadosamente, contesta con claridad y orden.
- Las actividades deben escribirlas en letra cursiva.

Lunes 25-05

Área: Lengua y Literatura. Tema:



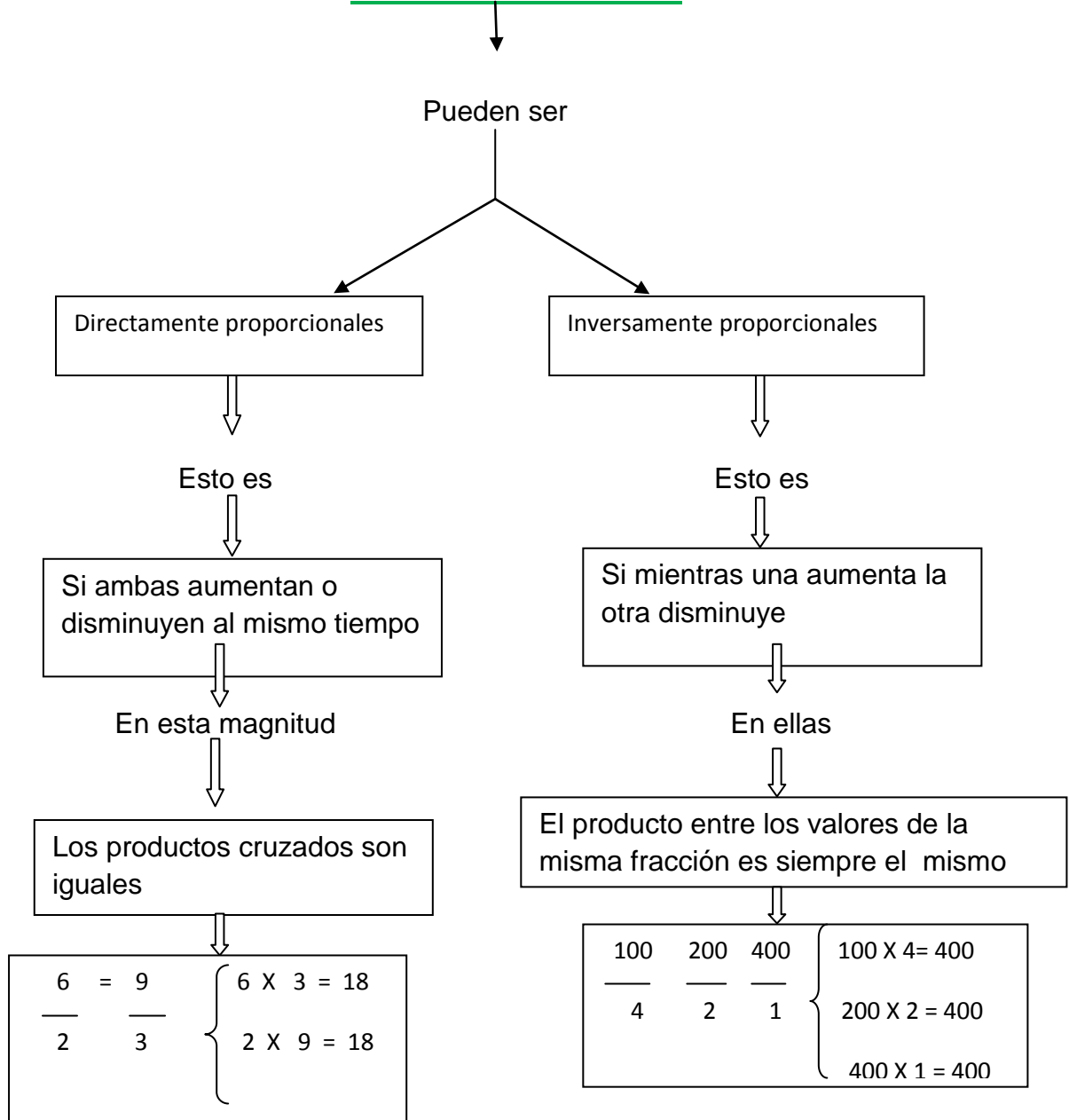
Indicación: Después de haber leído este concepto y la presentación de los trabajos escritos de la página 37 de la enciclopedia, puedes realizar las siguientes actividades:

- Realiza las preguntas número uno y tres de la página 37.
- Resuelve la sopa de letras de la página 37.

Martes 26-05

Área: Matemática: Tema

TIPOS DE MAGNITUDES

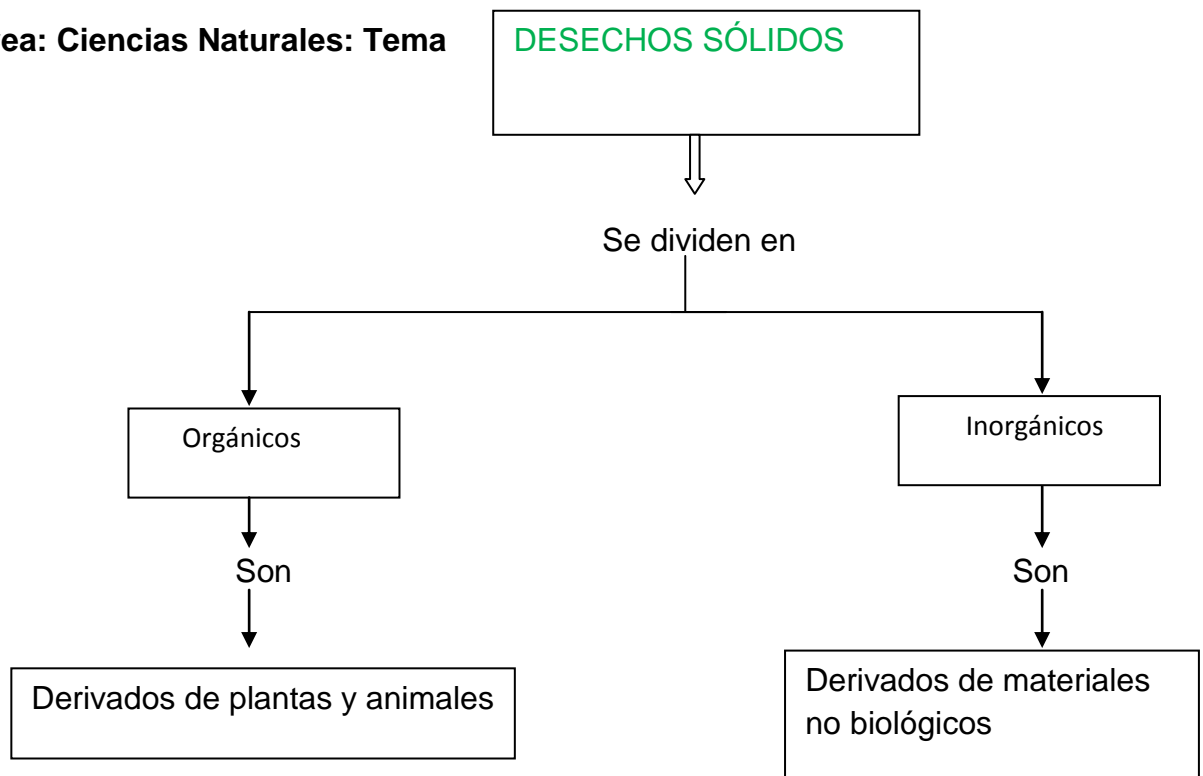


- **Indicaciones:** Lee cuidadosamente la explicación y efectúa.

Los ejercicios **a y b** de las pregunta número 2 de la página 155 de la enciclopedia.

Miércoles 27 - 05

Área: Ciencias Naturales: Tema



Indicaciones: Lee cuidadosamente la página 280 de tu enciclopedia y de acuerdo a lo interpretado.

- **Explica el reciclaje y la reutilización.**
- **Dibuja algunos artículos que pueden ser reutilizados.**

Jueves 28- 05

Área: Sociales: Tema DERECHOS HUMANOS.

Un derecho es la facultad natural que poseemos para hacer o exigir todo lo que las leyes establezcan en pro de nuestro bienestar y nuestra calidad de vida. Los derechos humanos son **derechos fundamentales** que nos pertenecen a todos por igual, sin distinción de raza, sexo, nacionalidad o religión.

Estos derechos fueron proclamados en la **Declaración Universal de los Derechos Humanos**, la cual fue formulada por la Asamblea General de las Naciones Unidas (**ONU**), reunida en París (Francia) el 10 de diciembre de 1948.

Indicaciones: Lee cuidadosamente la página 298-299 de tu enciclopedia y de acuerdo a lo interpretado.

- Explica la clasificación de los derechos humanos.

Viernes 29- 05

Área: Estética Tema: LA FORMA Y SUS TIPOS

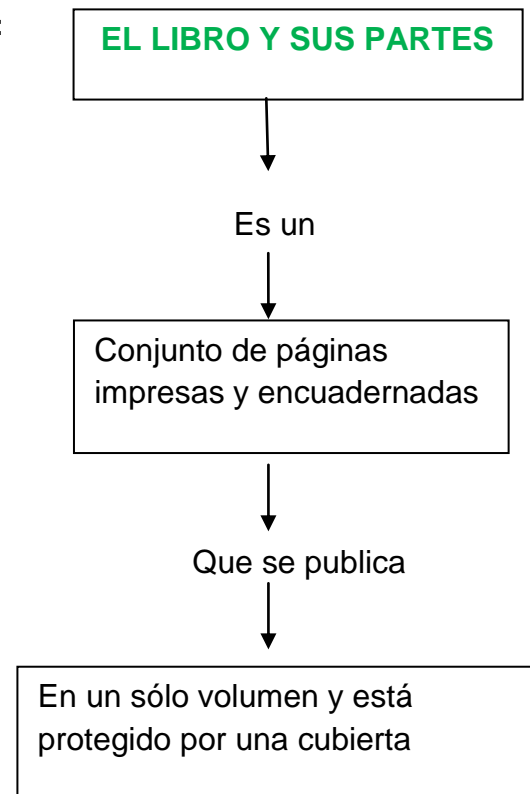
La forma es el conjunto de características externas de los objetos, mediante los cuales podemos diferenciarlos. Estas cualidades son tamaño, color, textura y posición.

Indicación: Después de haber leído este concepto, buscar en la página 360 de tu enciclopedia y realiza la siguiente actividad:

- Realiza el cuadro donde resaltes los diferentes tipos de forma y su definición.
- Dibuja algunos ejemplos de forma.
- Con motivo de celebrarse hoy el día de nuestro **Árbol Nacional**, dibuja un **Araguaney**.

Lunes 01-06

Área: Lengua y Literatura. Tema:



Indicación: Después de haber leído este concepto y las partes del libro de la página 41 de la enciclopedia, puedes realizar las siguientes actividades:

- Realiza la pregunta número dos de la página 41.
- Dibuja un libro y sus partes.

Martes 02-06

Área: Matemática: Tema

REGLA DE TRES

Es un procedimiento

Que nos permite hallar el cuarto término de una porción

Cuando

Sólo conocemos tres términos

Ejemplo

Si Daniela lee 2 páginas de su libro en 3 minutos aproximadamente, podemos calcular el tiempo aproximado que tarda en leer 5 páginas

Establecemos la siguiente relación:

Paso número 1:

2 páginas → 3 minutos

5 páginas → X minutos

Paso número 2:

Hallamos el valor que falta, convirtiendo la proporción en una expresión donde el valor buscado quede solo, a un lado de la igualdad:

$$\frac{2}{3} = \frac{5}{X} \implies 2 \cdot X = 3 \cdot 5 \implies X = \frac{3 \cdot 5}{2} = \frac{15}{2} = 7,5$$

Paso número 3:

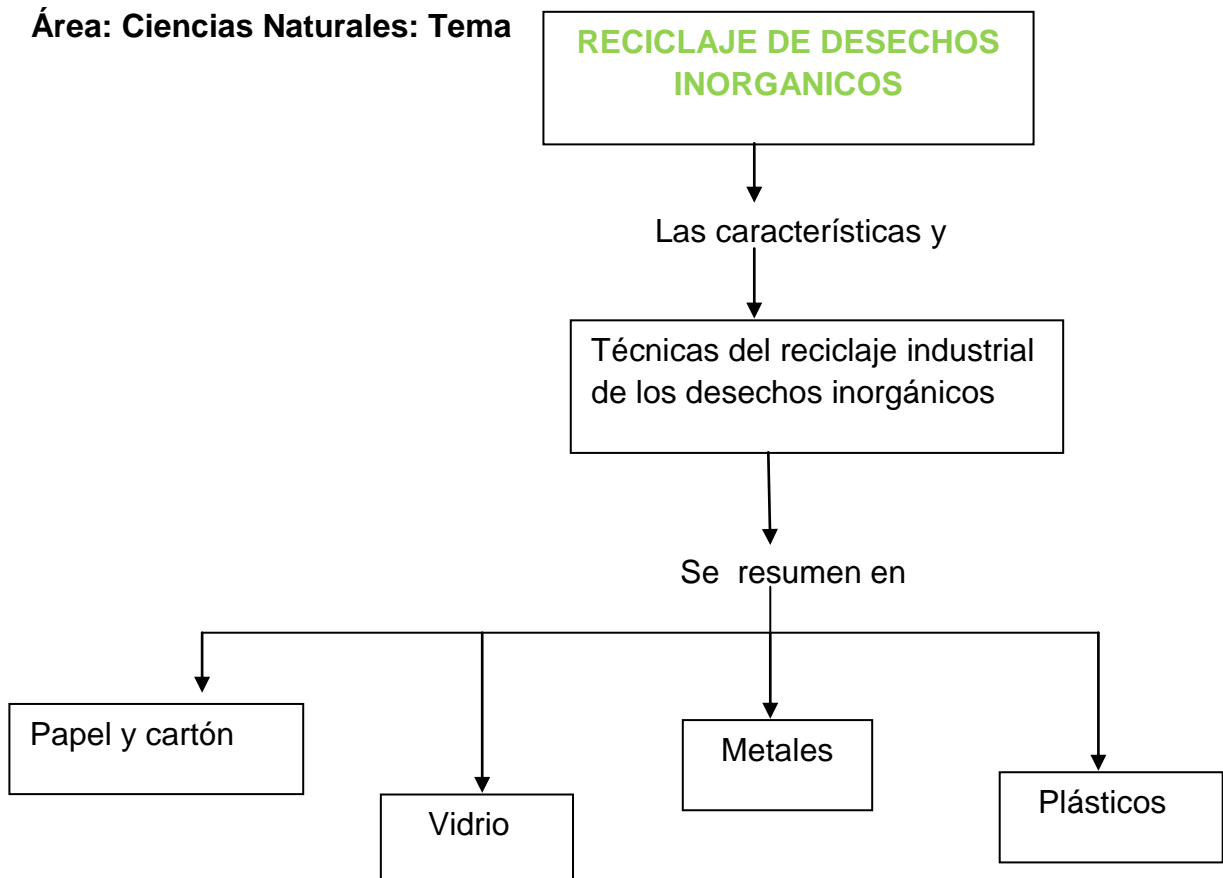
Entonces Daniela lee 5 páginas en 7,5 minutos aproximadamente.

- **Indicaciones:** Lee cuidadosamente la explicación y realiza la siguiente actividad.

Efectúa los ejercicios de la pregunta número 1 de la página 157 de la enciclopedia.

Miércoles 03 - 06

Área: Ciencias Naturales: Tema



Indicaciones: Lee cuidadosamente la página 281 de tu enciclopedia y de acuerdo a lo interpretado.

- **Realiza el esquema de las técnicas de reciclaje.**

Jueves 04-06

Área: Sociales: Tema DERECHOS DEL NIÑO



El 20 de noviembre de 1989 la Asamblea General de las Naciones Unidas aprobó la convención sobre los Derechos del niño. En ella se proclamó que todos los niños del mundo tienen derechos y que estos derechos son irrenunciables e inviolables.

Indicaciones: Lee cuidadosamente la página 300 de tu enciclopedia y de acuerdo a lo interpretado.

- **Explica la clasificación de los derechos del niño.**

Viernes 05- 06

Área: Estética Tema: EL AMBIENTE

Debido a que el día de hoy se celebra la Conservación del Ambiente, realiza la siguiente actividad.

Indicación: Lee la historia: Un Planeta como la Tierra, al revés de la página 443 de tu enciclopedia y realiza la siguiente actividad:

- Realiza la pregunta pienso y respondo de la misma página.
- Dibuja un ambiente natural.

NOTA IMPORTANTE:

- ❖ Realiza diariamente una lectura de tu preferencia en forma silenciosa, luego lee en voz alta a tu representante e interprétala.
- ❖ Realiza diariamente una caligrafía de tu libro Marianita.
- ❖ Repasa la tabla de multiplicar.
- ❖ Las guías resueltas deben ser enviados al correo pofesoraaniurkasiso@gmail.com.