



República Bolivariana de Venezuela
Ministerio para el Poder Popular de la Educación
Unidad Educativa “Nuestra Señora de Lourdes”

Actividades de 1er grado A

Docente: Rosiely González

¡TODO SALDRÁ BIEN!



SEMANA DEL 20/04 AL 24/04/2020

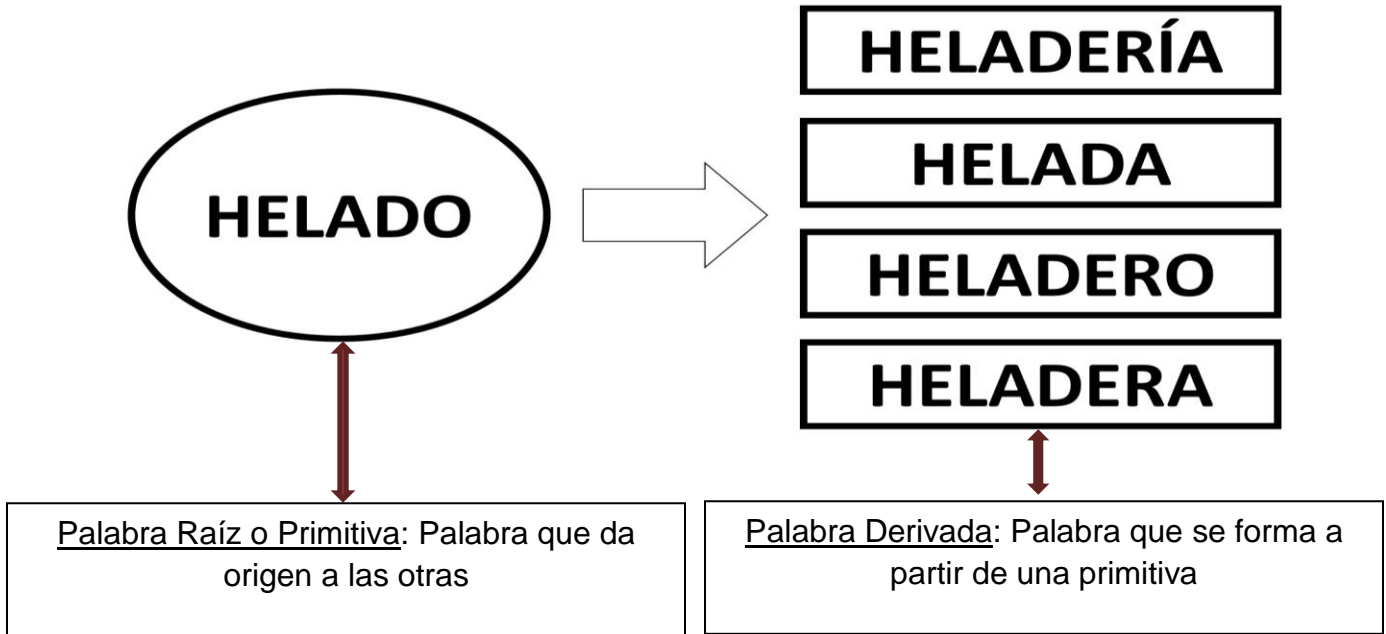
Indicaciones:

- Realizar cuidadosamente las actividades asignadas.
- Lavarse las manos con agua y jabón antes de comenzar las actividades.
- Tener a la mano lápiz, colores, sacapuntas, borra, entre otros.
- Hacer las tareas en un ambiente bien iluminado.
- Se recomienda revisar el material a trabajar y ofrecer al niño una explicación previa de lo que debe hacer, promover los buenos hábitos de trabajo y realizarlos en orden y aseado.
- Las asignaciones deben ser orientadas por un adulto.
- Las actividades deben ser escritas en letra cursiva.
- Elogiar el desempeño del niño (a) y reconocer su esfuerzo y dedicación.

LUNES 20/04/20

Área: Lengua

*Familia de Palabras: La familia de palabra; también llamada familia léxica, es un conjunto de palabras que comparten la misma raíz. Ejemplo:



Familia de Palabras



No olvides que tomando en cuenta la raíz de las palabras, formarás una familia de palabras.

Actividad: Forma la familia de palabras de:

pollo

pollería

libro

Área: Sociales

1.-Con la ayuda de tus padres colorea en el mapa de Venezuela el Estado donde vives : El Estado Anzoátegui.



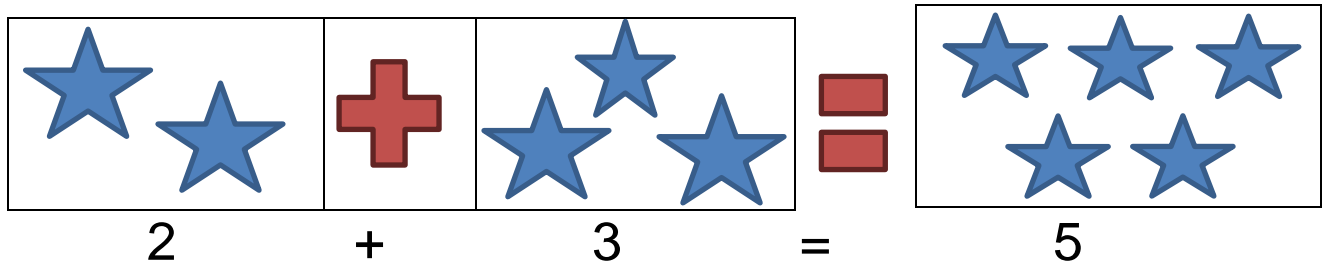
2.- Luego; responde las siguientes preguntas:

- 1.- ¿Cuál es el nombre de la capital del Estado?
- 2.- ¿Cuál es el nombre del Gobernador?
- 3.- ¿Cuáles son los colores de la bandera de nuestro Estado?
- 4.- ¿Cuál es la Letra y música de su himno?

















Martes 21/04/20

Área: Matemática

La Adición: La **adición** es una operación básica que se representa con el signo "+", la cual consiste en combinar o añadir dos números o más para obtener una cantidad. Ejemplo:




JUEGOS DE INICIACIÓN A LA SUMA

	+			<input type="text" value="3"/>	+		<input type="text" value="3"/>	=	<input type="text"/>
	+			<input type="text" value="4"/>	+		<input type="text" value="4"/>	=	<input type="text"/>
	+			<input type="text" value="5"/>	+		<input type="text" value="1"/>	=	<input type="text"/>
	+			<input type="text" value="4"/>	+		<input type="text" value="4"/>	=	<input type="text"/>

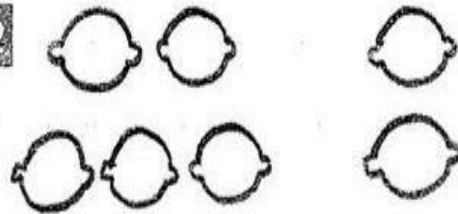
Actividad: Siguiendo el modelo, resuelve las siguientes adiciones, escribe el resultado y colorea las imágenes.

1




$$\underline{3} + \underline{2} = \boxed{5}$$

2




$$\underline{5} + \underline{2} = \boxed{}$$

3




$$\underline{} + \underline{} = \boxed{}$$

4




$$\underline{} + \underline{} = \boxed{}$$

5



$$\underline{} + \underline{} = \boxed{}$$

6



$$\underline{} + \underline{} = \boxed{}$$

Área: Ciencias Naturales

Los Alimentos: Son todo aquello que comemos y bebemos.

Alimentos según su origen



Actividad:

Recorta de revistas viejas dibujos alusivos a los tipos de alimentos según su origen y pégalos en tu cuaderno.

Origen Animal →

Origen Vegetal →


Origen Mineral →

Miércoles 22/04/2020


Área: Lengua (Refuerzo de la actividad del Lunes)

Actividad: Forma la familia de palabra de:


FLOR →




CASA →




NIÑO →



MAR →



CABALLO →



FRUTA →



Área: Atención y Concentración

Actividad: Encuentra las palabras que se te indiquen en la siguiente sopa de letras.

Anzoátegui - Estado - Bandera - Himno - Capital - Turismo - Playas


H	I	M	N	O	X	Y	H	K	C
P	B	H	J	E	W	E	W	F	A
L	G	T	U	R	I	S	M	O	P
A	H	K	G	Q	L	T	L	J	I
Y	B	L	J	H	Z	A	W	K	T
A	M	Ñ	B	A	N	D	E	R	A
S	U	P	W	K	H	O	F	B	L
A	N	Z	O	A	T	E	G	U	I

Jueves 23/04/2020


Área: Matemática

Actividad: Resuelve el siguiente ejercicio de adición.

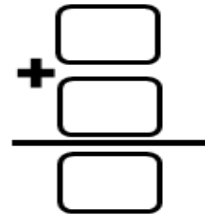
Armando sumas



+



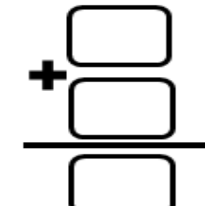

=



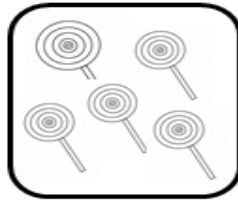
+



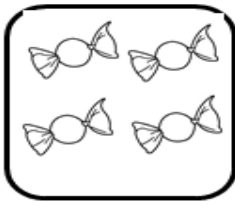
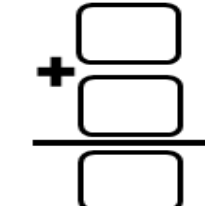
=




+



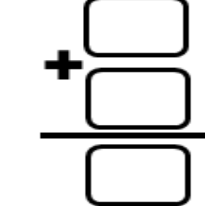
=



+



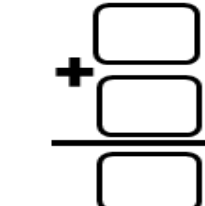
=



+



=



Área: Lengua (Comprensión Lectora)

Actividad: Lee con atención el siguiente cuento y responde las preguntas:

MANUEL Y LOS ALIMENTOS

Era un día como cualquier otro, Manuel se despertó y para desayunar su madre le preparó un zumo de naranja y cereales con leche. Él no quería beberse el zumo y decía que no le gustaban los cereales, y como todos los días, se enfadó y se fue a la escuela sin desayunar. A media mañana, se sintió muy débil y delante de toda la clase se mareó.

1. ¿Qué le preparó a Manuel su mamá para desayunar?
- 2.- ¿Qué no le gustaba a Manuel?
- 3.- ¿Para dónde se fue Manuel?
- 4.- ¿Qué le sucedió a Manuel delante de toda la clase? ¿Por qué?

Viernes 24/04/2020

Área: Matemática

Actividad: Resuelve las siguientes adiciones y colorea según se te indique.

Sumo y pinto.

Si mi respuesta es:


5 ---- amarillo

6 ---- café

7 ---- azul

8 ---- gris

10 --- verde

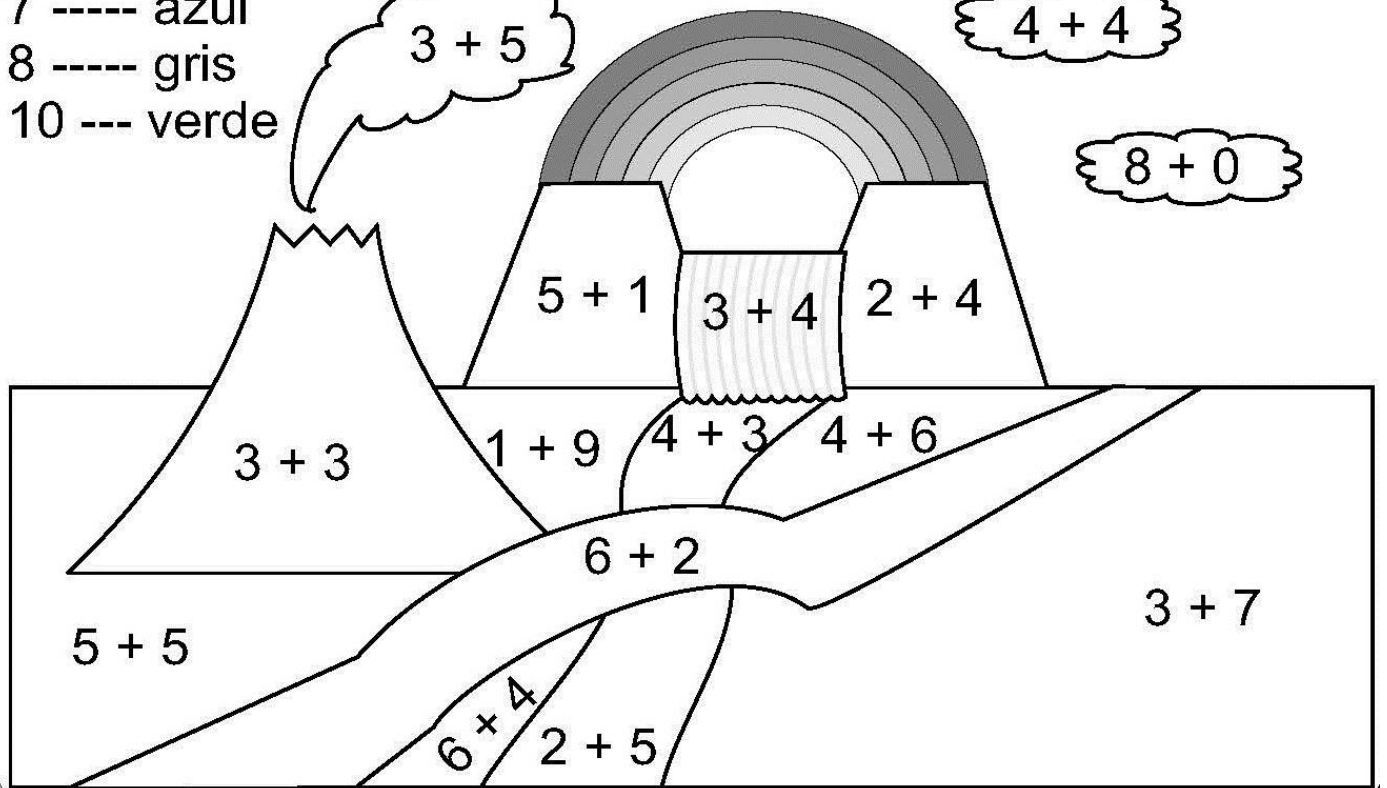


$$1 + 7$$

$$4 + 4$$

$$8 + 0$$

$$3 + 5$$



Área: Educación Estética

Actividad: En tu block de dibujo con ayuda de tus padres; realiza la silueta del estado Anzoátegui y decóralo con el material de tu preferencia.

