


PUERTO LA CRUZ, ESTADO ANZOÁTEGUI  
U.E. NUESTRA SEÑORA DE LOURDES  
4° GRADO SECCIÓN B



Proyecto: Un recorrido por mi estado Anzoátegui

*“La bendición de Dios Todopoderoso para todos ustedes mis queridos alumnos”.*

### GUIA DE ESTUDIO DESDE EL 25 DE MAYO AL 05 DE JUNIO DE 2020

#### RECOMENDACIONES:

- Recuerda la importancia del cumplimiento constante de las normas de higiene principalmente: Lavar constantemente las manos con agua y jabón.
- Organiza el espacio de trabajo. Debe presentar las condiciones adecuadas como: Iluminación, ventilación, orden y sin ruidos.
- Aplica la ortografía adecuada sin olvidar las reglas de acentuación.
- Involucra tu entorno familiar en las diversas actividades.
- Debes seguir la rutina diaria según el horario establecido y enviar las tareas puntualmente.

#### LENGUA Y LITERATURA: Lunes 25 de mayo de 2020

Hoy continuaremos con el tema relacionado a LAS NOTICIAS

Una noticia es el contenido principal de publicaciones periódicas y otros medios de comunicación, los cuales nos ofrecen informaciones sobre hechos o sucesos de interés y actualidad.

Para redactar una noticia se debe seguir el orden de ideas, tomando en cuenta cómo sucedieron los hechos o sucesos y el vocabulario a utilizar debe ser formal.

#### ACTIVIDAD:

Piensa sobre un hecho de actualidad relacionado con nuestra escuela y redacta una noticia, siguiendo los pasos establecidos.

Recuerda practicar la ortografía en el libro Marianita.

ADICIÓN Y SUSTRACCIÓN DE FRACCIONES

Ya estudiado el tema de Números Fraccionarios pasaremos a aplicar en los mismos, las operaciones básicas de Matemática: ADICIÓN y SUSTRACCIÓN.

Se presentan los siguientes casos:

- En la adición de fracciones con igual denominador se suman los numeradores y se mantiene el mismo denominador. Ejemplo:

$$\frac{4}{7} + \frac{1}{7} = \frac{5}{7}$$

- En la sustracción de fracciones con igual denominador se restan los numeradores y se mantiene el mismo denominador. Ejemplo:

$$\frac{4}{7} - \frac{1}{7} = \frac{3}{7}$$

- En la adición de fracciones con distintos denominadores se convierte cada fracción a otra equivalente para obtener fracciones que tengan igual denominador y procedemos a sumar.

$$\frac{2}{6} + \frac{2}{3} = \frac{\frac{2 \times 3}{6 \times 3} = \frac{6}{18}}{\frac{2 \times 6}{3 \times 6} = \frac{12}{18}} > \frac{6}{18} + \frac{12}{18} = \frac{18}{18}$$

- En la sustracción de fracciones con distintos denominadores convertimos cada fracción a otra equivalente para obtener fracciones con igual denominador y procedemos a restar.

$$\frac{3}{4} - \frac{5}{8} = \frac{\frac{3 \times 8}{4 \times 8} = \frac{24}{32}}{\frac{5 \times 4}{8 \times 4} = \frac{20}{32}} > \frac{24}{32} - \frac{20}{32} = \frac{4}{32}$$

### ACTIVIDAD:

Resuelve la actividad 1 de la página 153 del libro enciclopedia.

### ÁREA DE NATURALEZA: Miércoles 27 de mayo

Tema: Autoestima

En compañía de tus padres lee y analiza el siguiente texto:

#### ¡ASÍ SOY!

¿Cómo soy? Es una pregunta que muy poco nos hacemos, sin embargo, es muy importante que nos la hagamos para aprender a conocernos y tener una opinión sobre nosotros mismos. De este modo podemos valorarnos, saber cuáles son nuestras virtudes, debilidades y fortalezas.

Al conocer nuestras emociones y sentimientos, sabemos que somos capaces de hacer o de emprender y esto nos da la fortaleza para ser siempre positivos y poner lo mejor de nosotros para lograr metas y anhelos y superar las angustias y miedos.

Para conocernos debemos autoevaluar nuestras cualidades físicas, emocionales, intelectuales, habilidades manuales, entre otros. Es decir, responder la pregunta ¿CÓMO SOY? Las respuestas nos ayudarán a formar nuestro propio autoconcepto.

Como todos cambiamos en la medida que avanzamos en las etapas de la vida, nuestro autoconcepto también variará, pero lo importante es que siempre podamos decir con propiedad cómo somos.

### ACTIVIDAD:

Después de realizada la lectura responde las preguntas 1, 2 y 3 de la página 265 de la enciclopedia y prepara el respectivo video.

## ÁREA DE SOCIALES: Jueves 28 de mayo

Tema: La conquista y la colonia

### SABIAS QUÉ?

Después de la llegada de los colonizadores, las comunidades indígenas fueron despojadas de gran parte de sus tierras y tradiciones. Se les impuso un nuevo idioma, así como una religión y muchas aldeas desaparecieron. Esta situación desencadenó rebeliones dirigidas por valientes caciques que dieron su vida por la defensa de su pueblo.

La conquista es un período de la historia de Venezuela que inicia con la llegada de los españoles, quienes introdujeron el idioma castellano, la religión católica, nuevas costumbres e instituciones y leyes.

De esta manera se fundan las primeras ciudades y se unifica el territorio en provincias y gobernaciones.

### ACTIVIDADES:

- 1.- Desarrolla un mapa conceptual con la información que se encuentra en el segundo párrafo.
- 2.- Establece la diferencia entre conquista armada o violenta y conquista pacífica.
- 3.- ¿Cuál es el nombre indígena del territorio que hoy en día ocupa el estado Anzoátegui?
- 4.- Establece el orden cronológico de la fundación de las primeras ciudades en el territorio.
- 5.- Investiga la fecha de fundación de Barcelona y el nombre de su fundador.

Para resolver esta actividad apóyate en las páginas 336 a 341.

## ÁREA DE MATEMÁTICA: VIERNES 29 DE MAYO DE 2020

Tema: Ubicación en el espacio

Al momento de ubicarnos en el espacio debemos tomar en cuenta las relaciones espaciales de los objetos que se encuentran en el entorno.

Las relaciones espaciales de los objetos se refieren a las distintas percepciones que tenemos de ellos desde diferentes puntos de observación (lejos y cerca).

Vista de lejos: Mientras más lejos miramos un objeto, más pequeño nos parece.

Vista de cerca: De cerca miramos los objetos en su tamaño real.

Ubicación de objetos en planos y mapas

Las relaciones espaciales nos permiten representar gráficamente los espacios y los objetos que se encuentran en los planos y mapas a través de símbolos y signos.

### ACTIVIDADES:

Representa a través de un dibujo la percepción de los objetos presentes en éste (cerca y lejos).

Dibuja el mapa del estado Anzoátegui e identifica sus límites.

## ÁREA DE LENGUA: Lunes 01 de junio de 2020

Tema: La radio, la televisión y otros medios

La radio es un medio auditivo de comunicación masiva que transmite mensajes a través de palabras, sonidos y música.

La televisión es medio audiovisual de comunicación masiva que transmite mensajes sonoros acompañados de imágenes y tiene facilidad de influir en la conducta de las personas.

La tecnología ha desarrollado medios de comunicación cada vez más eficientes, como el teléfono celular, la televisión satelital, el fax e internet.

## ACTIVIDADES:

- 1.- Escribe el nombre de programas de televisión que pueden aportar beneficios a los televidentes.
- 2.- Expresa tu opinión acerca de programas de televisión que pueden causar daños psicológicos a los niños.
- 3.- Escribe una lista de ventajas y desventajas del uso del teléfono celular y el uso de Internet.

ÁREA: MATEMÁTICA: Martes 02 de junio de 2020

Tema: La Recta

Recta: Es el conjunto de puntos alineados que se extienden hacia ambos lados.

.....\_\_\_\_\_.....

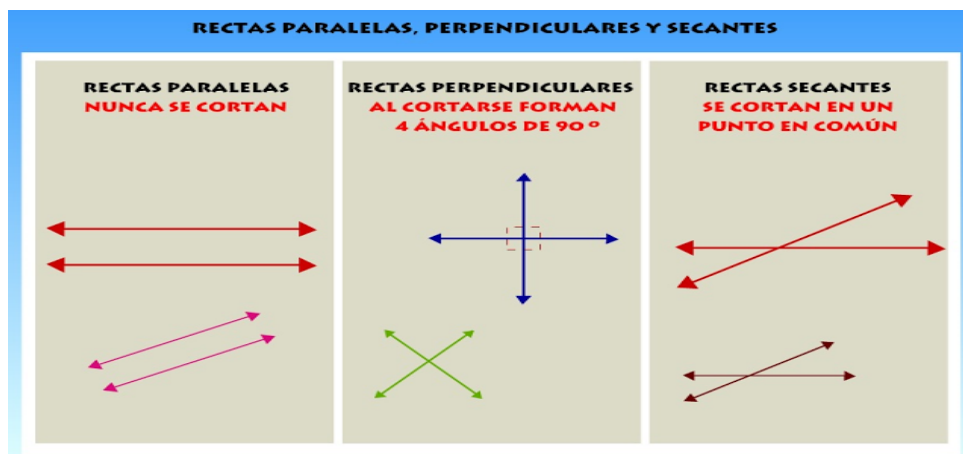
Semirrecta: Es una parte de la recta y se denota con la letra ( P ).

\_\_\_\_\_P\_\_\_\_\_

Segmento: Es una parte de la recta comprendida entre dos puntos llamados extremos.

A.\_\_\_\_\_B

Clasificación de la recta:



### ACTIVIDAD:

Observando la explicación dada en las páginas 182 y 183 practica el trazado de rectas.

### ÁREA: SOCIALES. Miércoles 03 de junio de 2020

Tema: La Sociedad Colonial.

Después de la etapa de la conquista y del surgimiento de la colonia se da inicio al mestizaje (mezcla de las razas indios, negros y blancos). Ya fundadas las primeras ciudades se establecen las clases sociales, quedando el siguiente orden: Blancos peninsulares, Blancos criollos, Blancos canarios, Indios, Pardos y en último lugar los Negros.

### ACTIVIDADES:

Escribe un breve resumen sobre cada una de las clases sociales en Venezuela durante la colonia.

Realiza un montaje teatral utilizando títeres (elaborados con material de tu preferencia) en el cual representes una situación entre dos o tres personajes de diferentes clases sociales de la colonia. Pueden participar tus padres o hermanos. Graba el video y lo envías el día lunes 07 de junio

### ÁREA: NATURALEZA jueves 04 de junio de 2020

Tema: Prevención de accidentes y primeros auxilios

Los accidentes se clasifican de acuerdo al lugar donde ocurran, tenemos:

En nuestro hogar: Accidente doméstico.

En el lugar de trabajo: Accidente laboral.

En la vía pública con un vehículo: Accidente de tránsito.



Existen muchos agentes causantes de accidentes es por eso que debemos tener mucha precaución al momento de manipular elementos químicos o cuando realizamos alguna actividad.



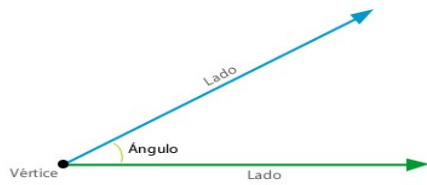
#### ACTIVIDAD:

Realiza la lectura del tema que se encuentra entre las páginas 258 y 261 y responde las actividades indicadas.

ÁREA: MATEMATICA. viernes 05 de junio de 2020

Tema: Los Ángulos

Un ángulo es el espacio que hay entre dos semirrectas que tiene el mismo origen y sus elementos son: Los lados y el vértice.



**La medida** de un ángulo es la abertura que hay entre sus lados y se expresa en grados y para determinarla se debe utilizar el transportador.

Según la medida de los ángulos, éstos se clasifican en agudos, rectos, obtusos y llanos.

#### ACTIVIDAD:

Siguiendo las instrucciones dadas en la página 180 de la enciclopedia resuelve los ejercicios 1 y 2 de la página 183.