



República Bolivariana de Venezuela
Ministerio para el Poder Popular de la Educación
Unidad Educativa “Nuestra Señora de Lourdes”

Actividades de 1er grado B

Docente: Rosmarvis Malaver


¡NOS VEREMOS PRONTO!



SEMANA DEL 08/06 AL 19//06/2020

Indicaciones:

- Realizar cuidadosamente las actividades asignadas.
- Lavarse las manos con agua y jabón antes de comenzar las actividades.
- Tener a la mano lápiz, colores, sacapuntas, borra, entre otros.
- Hacer las tareas en un ambiente bien iluminado.




LUNES 08-06-2020



Día Mundial de los Océanos

El Día Mundial de los Océanos **se celebra el 8 de junio** de cada año, luego de que la ONU declarara el 5 de diciembre de 2008 esta fecha, para proteger la diversidad de la vida marina y combatir la contaminación del mar.

Actividad: Colorea el dibujo





Martes 09/06/2020

Área Matemática: Seguimos repasando restas pidiendo prestado.

$$\begin{array}{r} 82 \\ - 57 \\ \hline \end{array}$$

Como la cifra de arriba (2) es más pequeña que la de abajo (7), el (2) le pide ayuda a sus decenas (8) que están a la izquierda.

¡Por supuesto!
¡Ahí va 1 D, es decir, 10 Unidades

$$\begin{array}{r} 82 \\ - 57 \\ \hline \end{array}$$

¿Oye, 8, me prestas una decena?

$$8 - 1 \rightarrow 10 + 2$$

$$\begin{array}{r} 712 \\ - 57 \\ \hline 25 \end{array}$$

La decena (8) le da una, (10 unidades) al (2). En las unidades ya tenemos (12) y las decenas se quedan en una menos, de (8) pasamos a (7).



Actividad: En tu cuaderno de matemática, resuelve los siguientes ejercicios.

$$\begin{array}{r} \square \square \\ - 85 \\ 56 \\ \hline \square \square \end{array}$$

$$\begin{array}{r} \square \square \\ - 75 \\ 36 \\ \hline \square \square \end{array}$$

$$\begin{array}{r} \square \square \\ - 78 \\ 49 \\ \hline \square \square \end{array}$$

$$\begin{array}{r} \square \square \\ - 54 \\ 25 \\ \hline \square \square \end{array}$$

$$\begin{array}{r} \square \square \\ - 85 \\ 77 \\ \hline \square \square \end{array}$$

Miércoles 10/06/2020

Actividad de concentración:

Colorea cada letra de su color

| | | | | | | | |
|---|---|---|---|---|---|---|---|
| m | ñ | n | m | ñ | h | n | ñ |
| n | h | h | ñ | h | n | ñ | m |
| n | m | ñ | n | h | m | h | n |
| ñ | n | m | h | n | ñ | m | ñ |
| h | m | h | n | m | n | h | m |
| m | n | m | ñ | n | m | n | ñ |
| ñ | h | n | m | m | ñ | h | n |

m= 

n= 

ñ= 

h= 



Jueves 11/06/2020

Área Lengua: Comprensión Lectora.



El lobito feroz.

Este lobito feroz se esconde detrás de un gran árbol de manzanas, el lobito se llama Damián y espera a que sus amigos lo encuentren. Ellos juegan a las escondidas y el lobito se escondió muy bien que sus amigos no logran encontrarlo por ningún lado. El lobito espera sentando comiendo una rica manzana roja.

Actividad: En el cuaderno de lengua, responde las siguientes preguntas:

- 1) ¿Cómo se llama el lobito?
- 2) ¿Dónde se esconde el lobito?
- 3) ¿A qué juegan el lobito y sus amigos?
- 4) ¿Que come el lobo feroz?

Viernes 12/06/2020

Área Sociales: Municipio Urbaneja (Continuación de los municipios)

El **Municipio Turístico Diego Bautista Urbaneja**, es uno de los 21 municipios que forman parte del Estado Anzoátegui. Su nombre oficial es Municipio Turístico El Morro Licenciado Diego Bautista Urbaneja. Este municipio junto con las ciudades de Barcelona, Puerto La Cruz y Guanta forman la mayor conurbación del oriente venezolano. Su Alcalde es Manuel Ferreira. El Municipio Urbaneja es conocido por sus canales, en los cuales se encuentran numerosas urbanizaciones. Asimismo, es conocida por sus innumerables centros comerciales; entre los que se encuentran Plaza Mayor, Caribbean Mall, Peñón del Faro, entre otros.

Actividad a realizar: Después de haber leído con atención el texto anterior, en tu cuaderno de sociales, responde las siguientes preguntas:

1.- ¿Cuál es el nombre oficial del Municipio Urbaneja?

2.- ¿Cuál es el nombre del alcalde Municipio Urbaneja?

3.- ¿Escribe el nombre de un centro comercial que puedas visitar en el Municipio Urbaneja?

4.- Dibuja y colorea ese centro comercial.



Lunes 15/06/2020



Área Lengua: Repaso de adjetivos

El adjetivo

Los **adjetivos** son las palabras que modifican al sustantivo, lo acompañan y proporcionan información de éste como sus propiedades o características.

Ejemplo:
El foco es amarillo

El: **artículo**
foco: **sustantivo**
amarillo: **adjetivo**

*El foco es **amarillo**.*



CH Kenny


Actividad: En tu cuaderno de lengua, escribe los adjetivos que correspondan.

Escribe los adjetivos

| | | |
|---|----------------------|--------------|
|  | Los dientes _____. | mordida |
|  | El hombre _____. | lluviosa |
|  | La manzana _____. | vacío |
|  | El gorrión _____. | mágica |
|  | La rueda _____. | saltarín |
|  | EL carpintero _____. | limpios |
|  | El sol _____. | inflamado |
|  | La oveja _____. | brillante |
|  | La nube _____. | trabajador |
|  | La carretera _____. | circular |
|  | La lámpara _____. | amarillo |
|  | El detective _____. | lanuda |
|  | EL bordillo _____. | calvo |
|  | EL banco _____. | investigador |
|  | El dedo _____. | ancha |

Martes 16/06/2020

Área Lengua: El Adjetivo: Género y número.



Actividad: En tu cuaderno de lengua, construye oraciones como se indica. Ejemplos:

a.- (femenino – plural) Las estrellas son amarillas

b.- (masculino – singular) El libro es viejo

1.- (masculino – plural)

2.- (femenino – singular)

3.- (femenino – plural)

4.- (masculino – singular)

5.- (femenino – singular)




Miércoles 17/06/2020

Áreas Sociales: Municipio Guanta



El **Municipio Guanta**, forma parte del Estado Anzoátegui. Está ubicado al noreste de este estado. El municipio tiene una población de 740.015 habitantes. El Alcalde del Municipio Guanta es Marcelo Galvis. Posee el Puerto más importante del oriente del país; el Puerto de Guanta o Puertos de Anzoátegui, además del Puerto de Pertigalete. El turismo es una de las cinco principales fuentes de ingresos del municipio; entre sus playas más conocidas tenemos: Conoma, Conomita, Isla de Plata, Punta La Cruz y Varadero.

Actividad: En una hoja blanca dibuja y colorea una playa. Luego pégalas en tu cuaderno de sociales.



Jueves 18/06/2020

Área Lengua: La Descripción

Describir, es decir de manera detallada como son las personas, animales, lugares o las cosas. Ejemplo:



La Casa

- *Tiene una chimenea.
- *Su techo es de color rojo.
- *Tiene 4 ventanas.
- *Es grande y espaciosa.

Actividad: En tu cuaderno de lengua, describe lo que observas de las siguientes imágenes:



Viernes 19/06/2020



Área Educación Estética:

Actividad: Con el material de tu preferencia constrúyete a papá una tarjeta para homenajearlo en su día. Tómense una linda foto juntos y compártanla en el grupo del salón.


Modelo:





DIPLOMA

A: LOS PADRES DE PRIMER GRADO "B"



Por ser un buen padre,
amoroso, trabajador y
siempre querernos dar lo
mejor

CON CARIÑO TUS HIJOS.

FECHA: 19/06/2020

