



U.E “NUESTRA SEÑORA DE LOURDES”

INSCRITA EN EL M.P.P.E. SO136D0321
PUERTO LA CRUZ – EDO. ANZOÁTEGUI

Guía de Artes Gráficas

2° año

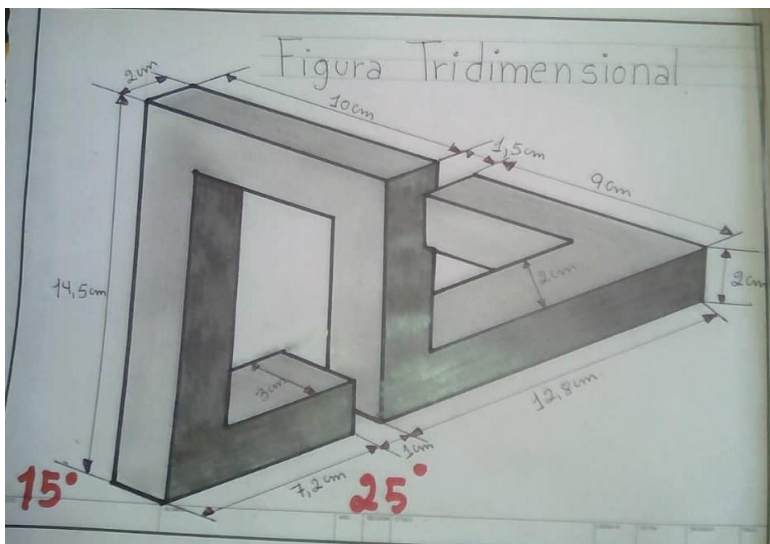
Horario de consulta

8:30 a.m. - 11:30 p.m

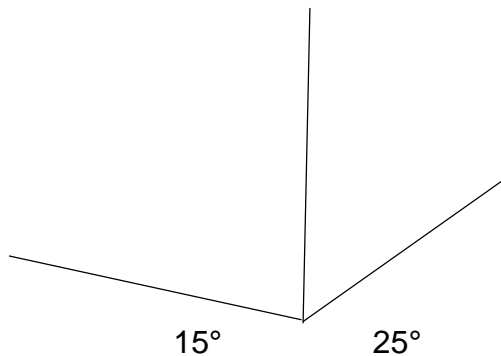
2:00 p.m. – 5:00 p.m

Unidad de aprendizaje #11 Dibujar Figura Tridimensional

Figura que engaña al sistema visual humano (desde el ojo al cerebro) y conduce a una percepción distorsionada de la realidad.



Actividad: se traza un ángulo de 15° y otro de 25° , las líneas se trazan respetando el ángulo de cada lado.



Materiales: Hoja rotulada A4 o hoja tipo carta, rotular con márgenes de 0.5 cm y un cajetín de 1 cm, regla, borra, lápiz y marcador.

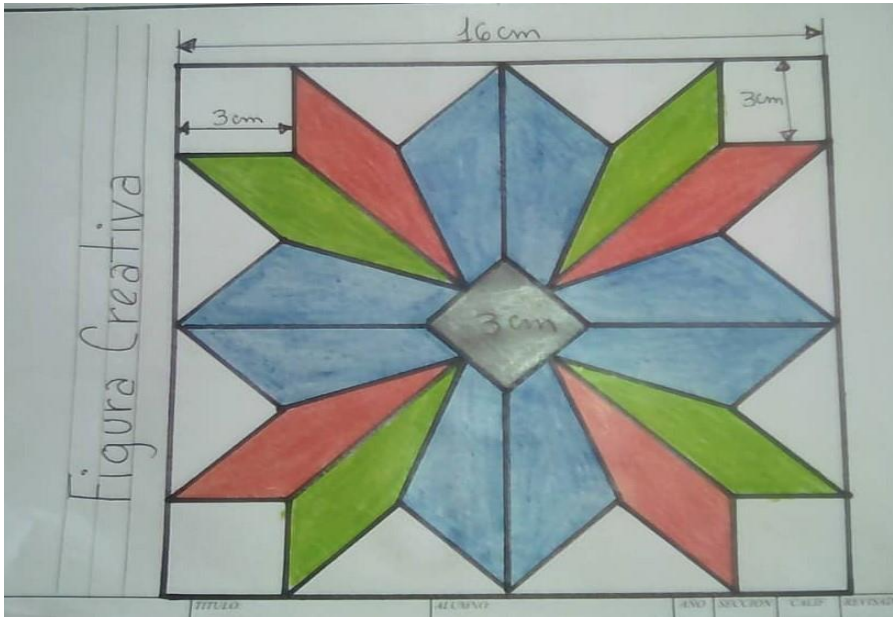
Fecha de entrega: 22/04 /2020

Valor: 3 puntos

Enviar por correo yulimar.gr38@gmail.com

Unidad de aprendizaje #12 Dibujar Figura Creativa

Se utiliza varias formas geométricas, unidas en varios puntos, da como resultado una figura creativa.



Actividad: Realizar un cuadrado de 16 cm, lo divides en 4 cuadrados iguales, le das la forma de la figura, trazando otras líneas, y dibuja con colores a su gusto,

Materiales: Hoja rotulada A4 o hoja tipo carta, rotular con márgenes de 0.5 cm y un cajetín de 1 cm, regla, borra, lápiz, colores y marcador.

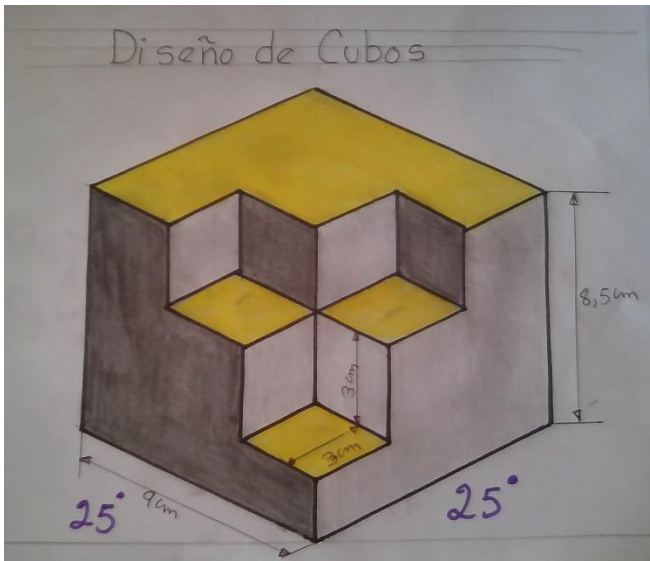
Fecha de entrega: 30/04/2020

Valor: 3 puntos

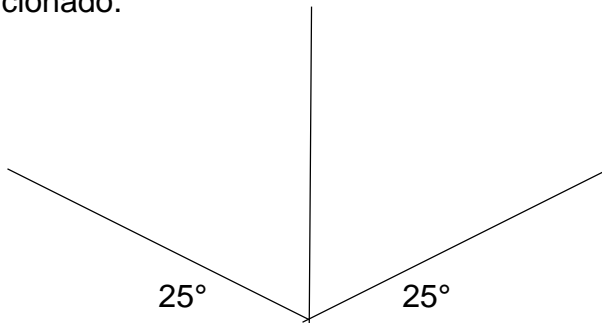
Enviar por correo yulimar.gr38@gmail.com

Unidad de aprendizaje #13 Diseñar Cubos

Para realizar esta figura se debe utilizar las escuadras, todas las líneas inclinadas deben tener un ángulo de 25° , para que la figura quede nivelada y estilizada.



Actividad: se traza un ángulo de 25° en ambos lados, las líneas se trazan respetando el ángulo mencionado.



Materiales: Hoja rotulada A4 o hoja tipo carta, rotular con márgenes de 0.5 cm y un cajetín de 1 cm, regla, borra, lápiz, colores y marcador.


Fecha de entrega: 11/05 /2020

Valor: 3 puntos

Enviar por correo yulimar.gr38@gmail.com

unidad de aprendizaje #14 dibujar texturas visuales

Una de las clasificaciones de la textura es el arte visual, la cual tiene como función de proporcionar realismo a la obra, hacerla creíble y lograr sensaciones de espacios.



De time-to-tangle.blogspot.co.uk

Actividad: Utiliza un rectángulo en forma vertical de 23 cm de altura y 18 cm de ancho, crea tu textura dándole tu toque personal y en tus colores favoritos.

Materiales: Hoja rotulada A4 o hoja tipo carta, rotular con márgenes de 0.5 cm y un cajetín de 1 cm, regla, borra, lápiz, colores y marcador.


Fecha de entrega: 20 /05 /2020

Valor: 3 puntos

Enviar por correo yulimar.gr38@gmail.com

Unidad de aprendizaje #15 Diseñar textura utilizando letra

La textura es un componente clave en el arte, que se define como una irregularidad dentro de una superficie continua, y que por el hecho de que las texturas se perciben a través del tacto, precisamente a partir de estas variaciones de la superficie de una obra, se estimula el sentido de quienes aprecian la obra, despertando así sensaciones y emociones.



De percival.stokvideolar.com

Actividad: Diseña tu textura con la inicial de tu nombre, coloca las diferentes texturas, llénalas de color y pon a volar tu creatividad. Utiliza un rectángulo en forma vertical de 23 cm de altura y 18 cm de ancho.

Materiales: Hoja rotulada A4 o hoja tipo carta, rotular con márgenes de 0.5 cm y un cajetín de 1 cm, regla, borra, lápiz, colores y marcador.


Fecha de entrega: 27/05 /2020

Valor: 3 puntos

Enviar por correo yulimar.gr38@gmail.com

Unidad de aprendizaje #16 Diseñar ciclón de color

Una ilusión óptica en forma de ciclón, no es más que una representación visual de una realidad, que percibimos de un modo distinto al real.



marapicturefeast
158 Seguidores

Seguir

Actividad: Diseña tu ciclón de colores, trabaja la hoja completa, busca el centro de la hoja, las líneas curvas se realizan a mano alzada y debe tener de separación 2 cm una de la otra, debe utilizar 6 remolinos y trabajar con medidas convenientes a su diseño.

Materiales: Hoja rotulada A4 o hoja tipo carta, rotular con márgenes de 0.5 cm y un cajetín de 1 cm, regla, borra, lápiz, colores y marcador.

Fecha de entrega: 04/06 /2020

Valor: 3 puntos

Referencia <https://www.youtube.com/watch?v=98OrhVDGIWA>

Enviar por correo yulimar.gr38@gmail.com

Rasgo: 2 Puntos