



Puerto La Cruz,
25 de mayo de 2020.



VII GUÍA DE ACTIVIDADES I GRUPO DE PREESCOLAR.

PROYECTO: «MI QUERIDA VENEZUELA»

Recomendaciones:

- Lavarse las manos con agua y jabón.
- Tener a la mano lápiz, colores, sacapuntas, hojas blancas o recicladas, entre otros materiales.
- Las asignaciones deben ser orientadas por un adulto.
- Elogiar el desempeño del niño (a) y reconocer su esfuerzo y dedicación.

"La obra más importante que harás en esta vida será la que realices dentro de las paredes de tu propio hogar."



SEMANA DEL 25 DE MAYO
AL 05 DE JUNIO DE 2020.



LUNES

-25 DE MAYO DÍA DEL HIMNO NACIONAL.

-Escucha el audio del Himno Nacional que te envió hoy por nuestro grupo de WhatsApp, realiza y envía un video entonando el coro de nuestro Himno.



MARTES

-Colorea nuestra Ave Nacional «El Turpial» con los colores que indica la figura:



MIÉRCOLES

-Mami o papi, escribe en una hoja la letra «B».
-El niño realizará y pegará bolitas de papel en la silueta de la letra:





JUEVES

-Colorea los objetos cuyos nombres comienzan con la letra «B»:



VIERNES

-29 DE MAYO DÍA DEL ÁRBOL.
EL ARAGUANEY ES EL ÁRBOL NACIONAL DE VENEZUELA.

-En una hoja dibuja un árbol, coloréalo de amarillo como nuestro Árbol Nacional «El Araguaney».



LUNES

- Mira el video que te envió hoy por nuestro grupo de WhatsApp sobre como realizar un germinador.
- Con ayuda de mami o papi realiza tu germinador con algunas semillas que tengas en casa, puede ser caraotas, lentejas, frijoles, entre otras.
- Tomen fotos diariamente de su evolución para luego realizar un collage de fotos y enviarlas por el grupo el próximo viernes 05 de Junio.





MARTES

-Busca en revistas viejas 5 letras «C» rasga y pégalas en una hoja · Escribe tu nombre·



MIÉRCOLES

-Colorea el conejo y rasga por la línea indicada:



JUEVES

-Ordena la serie del crecimiento de una planta, escribiendo en el cuadro el número que corresponde· Colorea:



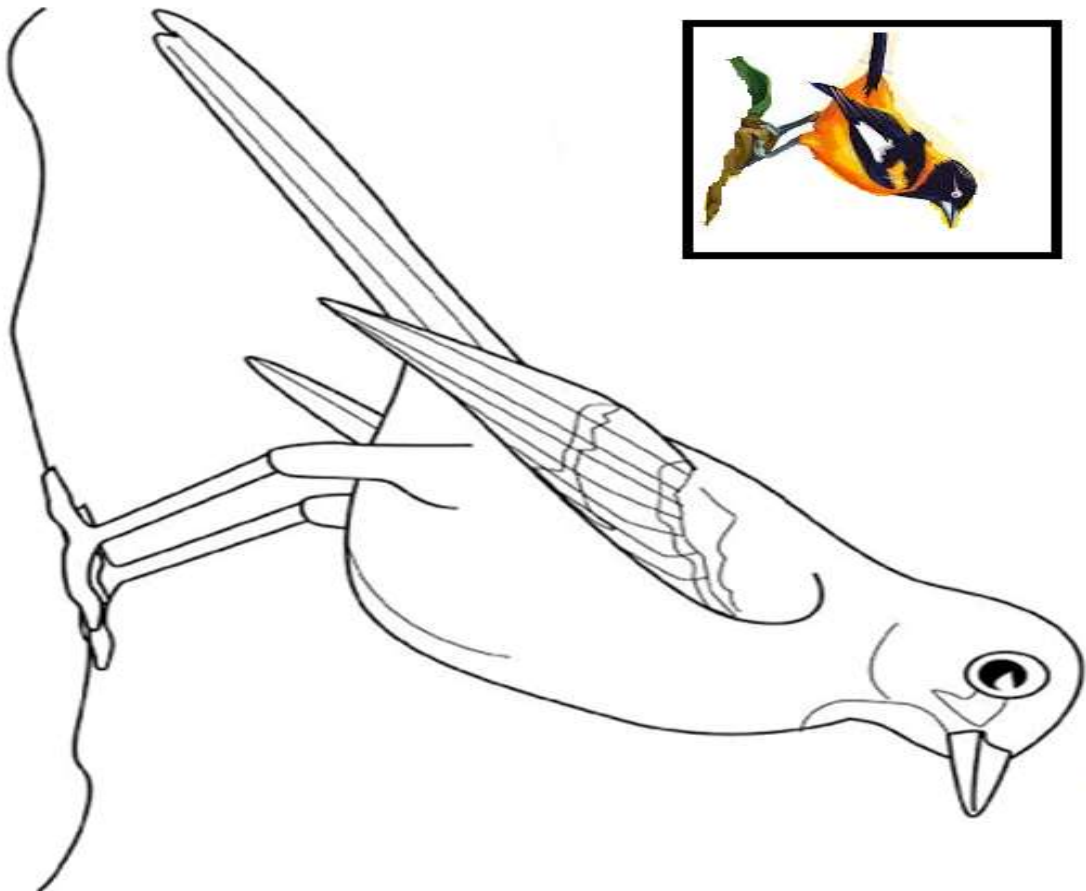
VIERNES

5 DE JUNIO DÍA DE LA CONSERVACIÓN DEL AMBIENTE.

-Envía el collage de tu germinador por el grupo·
-Colorea la imagen del medio ambiente:



-Colorea el turpial con los colores que te indica la figura:



NOMBRE: _____

- Colorea los objetos cuyos nombres comienzan con la letra "B":

Jueves:28



GORRO



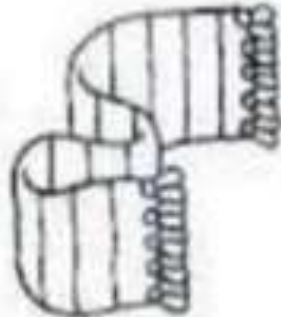
BALDE



FLOR



BOTÓN



BUFANDA



MANZANA



BARCO




BEBE




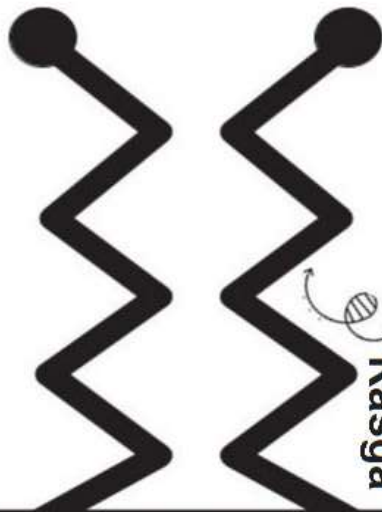

BANANA



BALLENA




CONEJO



Rasga

-Ordena la serie del crecimiento de la planta escribiendo en el cuadro el número que corresponde. Colorea:

Jueves 04:




Nombre: _____

Viernes 05:

El Sol, las nubes, el aire y las plantas son parte del Medio Ambiente

**Cuida lo que te rodea
y celebra el:**



**Día Mundial del
Medio
Ambiente**

5 de junio

Nombre: _____

