



U.E 'Nuestra Señora de Lourdes'
Puerto La Cruz, 08 de junio de 2020
II Grupo de Preescolar
Docentes: Yecenia Mora – Andriyls González



Viajando por Venezuela

Semana del 08 de junio al 26 de junio

Recomendaciones:

- Realizar las asignaciones en un lugar bien iluminado.
- Revisar el material a trabajar y ofrecer al niño(a) una explicación previa de lo que debe hacer.
- Establecer un horario para realizar las actividades asignadas.
- Elogiar el desempeño y reconocer su esfuerzo y dedicación.
- Realizar diariamente la lectura en el libro Mi Jardín.

“ ERES MUY INTELIGENTE, POR ESO SÉ QUE DISFRUTARÁS TODO LO QUE APRENDERÁS ”



Lunes

08 de junio de 2020

Realizar en el cuaderno la siguiente copia:

Puerto La Cruz, 08 de junio de 2020

U.E "Nuestra Señora de Lourdes"

Mi nombre es: _____



08 DE JUNIO

DÍA MUNDIAL DE LOS OCÉANOS

*El océano es el corazón del planeta, bombea agua
a todos los rincones de la superficie terrestre*

Realiza un dibujo de un océano. Recorta de cartilla o revista imágenes de peces y pégalos en el dibujo



Martes

19 de junio de 2020

Realiza en el cuaderno la siguiente actividad:

Puerto La Cruz, 19 de junio de 2020

U.E "Nuestra Señora de Lourdes"

Mi nombre es: _____

RESUELVE LAS SIGUIENTES RESTAS O SUSTRACCIONES:

Explicación:

- La resta se representa por el signo menos (-)
- Restar es lo contrario a sumar, es quitar de una cantidad mayor, una cantidad menor, por ejemplo:

$$5 - 2 = 3$$

	=	
	=	
	=	
	=	
	=	



Miércoles

10 de junio de 2020

Realiza en el cuaderno la siguiente copia:

Puerto La Cruz, 10 de junio de 2020

U.E "Nuestra Señora de Lourdes"

Mi nombre es: _____

INSTRUMENTOS MUSICALES

SON ELEMENTOS QUE DEFINEN LA MÚSICA VENEZOLANA

- ARPA
- CUATRO
- TAMBOR
- MARACAS



Realiza un instrumento musical con materiales de provecho.



Jueves

11 de junio de 2020




Realiza en el cuaderno la siguiente actividad:

Puerto La Cruz, 11 de junio de 2020

U.E "Nuestra Señora de Lourdes"

Mi nombre es: _____

- Menciona y escribe el número que corresponde en cada vagón del tren de manera descendente:

			9				5	
	9		7				3	
		13		11				7



Viernes

12 de junio de 2020



SOY UN PIRATA Y BUSCO UN TESORO



1. Pregunte a su hijo ¿Qué es un pirata? ¿Qué hacen? ¿Cómo se visten? ¿Qué buscan?.
2. Invitarlo a jugar a los piratas, con ropa que tengan en casa busquen vestirse como un pirata. Mencionar que en su casa hay escondido un tesoro.
3. Previamente se deberá elaborar un mapa con las pistas necesarias (10 pasos, vuelta a la derecha, debajo, dentro, etc).
4. Observar juntos el mapa e ir leyendo las pistas que se deberán seguir.
5. Al encontrar el tesoro, cuestionar como se sintió, si la actividad fue fácil o difícil.
6. Pedirle que narre los pasos que siguió observando y escuchando si hace uso de las palabras direccionales izquierda, derecha, debajo, sobre, dentro.
7. Tomar fotos para ser enviadas como evidencia a la maestra.

Materiales:

Ropa o disfraz que tengas en casa

Mapa del tesoro

Tesoro (dulces, juguetes, etc)



Lunes

15 de junio de 2020

Realiza en el cuaderno la siguiente copia:

Puerto La Cruz, 15 de junio de 2020

U.E "Nuestra Señora de Lourdes"



Mi nombre es: _____

FENÓMENOS DE LA NATURALEZA

Son cambios que se dan en la naturaleza tales como :

- Lluvia.
- Viento.
- Relámpagos.
- Truenos.
- Arco iris.
- Luz.

Recorta y pega en el cuaderno imágenes de fenómenos naturales.



Martes

16 de junio de 2020

Realiza en el cuaderno la siguiente actividad:











Puerto La Cruz, 16 de junio de 2020

U.E "Nuestra Señora de Lourdes"

Mi nombre es: _____



RESUELVE LAS SIGUIENTES RESTAS O SUSTRACCIONES:

	$-$		$=$	
	$-$		$=$	
	$-$		$=$	
	$-$		$=$	
	$-$		$=$	



Miércoles

17 de junio de 2020

Realiza en el cuaderno la siguiente copia:

Puerto La Cruz, 17 de junio de 2020.

U.E "Nuestra Señora de Lourdes"

Mi nombre es: _____

ORDENA LAS SIGUIENTES PALABRAS PARA FORMAR LA ORACIÓN

sola.

lee

Lola

naranjas.

Laura

corta

sale

Susi

sola.

Pepe

pan.

come



Jueves

18 de junio de 2020

Realiza en el cuaderno la siguiente copia:

Puerto La Cruz, 18 de junio de 2020.

U.E "Nuestra Señora de Lourdes"

Mi nombre es: _____

REALIZAR UNA COPIA ILUSTRADA DE LA LECTURA REALIZADA



Viernes

19 de junio de 2020



ARTE Y MÁS ARTE

1. Proponer a los niños crear una obra de arte. ¿Sabes que es una obra de arte? ¿Cómo se hace? ¿Qué materiales crees que podemos utilizar?
2. Vayamos creando una obra de arte, a través de la pintura. Haremos un oso. Usando técnicas para dar forma.
3. Usemos nuestras habilidades e imaginación para poder dar forma al rostro.
4. Ayude a su hijo(a) a dibujar la silueta del oso. Posteriormente imaginaremos y experimentemos nuevas formas de hacer arte.
5. Con un tenedor y pintura del color que desees trataremos de pintar el pelaje del osos, haciendo que parezca que es una forma natural .
6. Si deseas puedes utilizar otras técnicas para pintar otro dibujo. Puedes pintar con el dedo, con un cotonete, esponjas, etc.
7. Mami recuerda tomar fotos realizando la actividad para ser enviadas a la maestra.

