



U.E. “Nuestra Señora de Lourdes”

Puerto La Cruz, 25 de mayo de 2020.

**Guía 7 Actividades III Grupo de Preescolar.
III lapso año escolar 2019/2020
PROYECTO: “Que bonita mi Venezuela”**

PLAN DE ACTIVIDADES SEMANA DEL 25 DE MAYO AL 05 DE JUNIO

Recomendaciones:

- Lavarse las manos con agua y jabón.
- Revisar el material a trabajar (lápiz, colores, entre otros) y ofrecer al niño una explicación previa de lo que debe hacer, promover los buenos hábitos de trabajo y realizarlos en orden y aseado.
- Las actividades deben escribirla en letra cursiva.
- Realizar una tarea diaria del libro Farolito.
- Realizar una lectura diaria del libro mi jardín.
 - ❖Papi y mami recuerden continuar enviando el video donde el niño lea en voz alta de su libro mi jardín.

Elogiar el desempeño y reconocer su esfuerzo y dedicación.



**Docentes: Yulma Bermúdez
Herminia Pérez**



LUNES 25 DE MAYO DE 2020

✓ Realizar en el cuaderno de caligrafía la siguiente copia:

Puerto La Cruz, 25 de mayo de 2020.

U.E. "Nuestra Señora de Lourdes"

Mi nombre es: _____

25 de mayo Día del Himno Nacional.

La Letra fue escrita por Vicente Salías en el año 1810.

Música Juan José Landaeta.

MARTES 26 DE MAYO DE 2020

✓ Realizar en el cuaderno de caligrafía la siguiente copia:

Puerto La Cruz, 26 de mayo de 2020.

U.E. "Nuestra Señora de Lourdes"

Mi nombre es: _____

Símbolos Naturales de Venezuela.

Turpial

*Alegras con tu cantar
a toda mi patria entera.*

Orquídea

*Es nuestra hermosa flor
que se engalana
Con sus hermosos colores.*



✓ *Haz un dibujo de la Orquídea y el Turpial. (Anexo 1)*

MIÉRCOLES 27 DE MAYO DE 2020

✓ Repasa, colorea, recorta y pega el rompecabezas. (Anexo2)

JUEVES 28 DE MAYO DE 2020

✓ Escribe en tu cuaderno de caligrafía los números en letras del 20 al 30.

20: Veinte

21: Veintiuno.

22: Veintidós.

23: Veintitrés.

24: Veinticuatro.

25: Veinticinco.

26: Veintiseis.

27: Veintisiete.

28: Veintiocho.

29: Veintinueve.

30: Treinta.

✓ Realiza las siguientes sumas y dibuja los saltos:

A sumar y a saltar.

$2 + 3 = \square$

$2 + 2 = \square$

$1 + 5 = \square$

$3 + 3 = \square$



VIERNES 29 DE MAYO DE 2020

✓ Realizar en el cuaderno de caligrafía la siguiente copia:


Puerto La Cruz, 29 de mayo de 2020.
U.E. "Nuestra Señora de Lourdes"
Mi nombre es: _____

29 de mayo Declaración del Araguaney como Árbol Nacional:
Eres de Venezuela
un símbolo natural,
representando a mi tierra
con tu color sin igual.

✓ Haz un dibujo del Araguaney, colorea y escríbele un mensaje .



LUNES 01 DE JUNIO DE 2020



EL GERMINADOR

Nombre de la actividad o situación de aprendizaje	¿Cómo crecen las Plantas?
Materiales:	<ul style="list-style-type: none">•Un frasco de vidrio o vaso desechable transparente.•Algodón o servilleta.•Frijoles o caraotas.

Rutina de activación	Todos los días antes de iniciar las actividades, invito a los padres a realizar una rutina de activación en casa: <ul style="list-style-type: none">✓ 2 ó 3 canciones para empezar el día con energía.✓ Realizar ejercicios orofaciales.
-----------------------------	---

Desarrollo

Fomentar un ambiente de diálogo a través de preguntas: ¿Qué crees que haremos con estos materiales? ¿Sabes cómo crecen las plantas?. Guiar al niño para que elabore el germinado por sí solo, humedecer el algodón o la servilleta, colocarlo alrededor del frasco, poner los frijoles o caraotas, colocar el frasco en un lugar fresco. Registrar en su cuaderno lo que realizaron, dibujar los materiales con ayuda de mami o papi. Tomar fotos por una semana para ir observando el proceso. Apoyar la actividad viendo el siguiente video. https://youtu.be/U_SUoID-K3c

Recuerden que lo principal es divertirse y aprender.



MARTES 02 DE MAYO DE 2020

✓ En tu cuaderno de caligrafía realiza las siguientes sumas:

1 + 6 =

5 + 3 =

4 + 5 =

3 + 1 =

2 + 4 =

✓ Escribe en tu cuaderno una oración con cada una de las siguientes palabras:

- Árboles .
- Flores.
- Agua.



Ejemplo: Los árboles nos dan frutos.



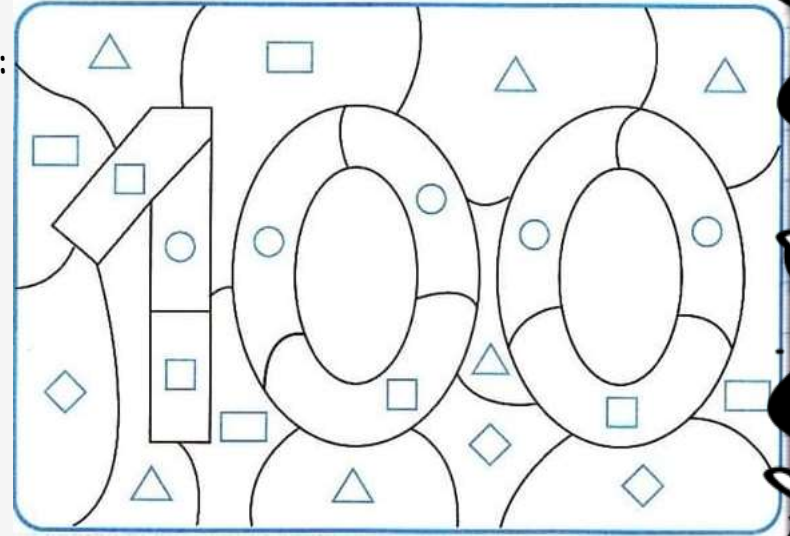
MIÉRCOLES 03 DE JUNIO DE 2020

✓ En tu cuaderno de caligrafía realiza la siguiente actividad:

El número escondido

Colorea donde hay cuadrados, de rojo  y de negro donde hay círculos. 

Escribe el nombre del número que descubriste.



JUEVES 04 DE JUNIO DE 2020

✓ Dibuja en tu cuaderno de caligrafía lo siguiente:

- Un árbol con 8 mangos. Un árbol con 6 flores.

✓ Recorta de revistas o cartillas dos elementos del ambiente natural y pega en tu cuaderno, (flores, futas, animales).



VIERNES 05 DE JUNIO DE 2020


✓ El 5 de junio se celebra el Día Mundial del Medio Ambiente. Realiza en una hoja blanca un collage de un ambiente natural, con flores, hojas secas, piedritas, palitos, entre otros elementos que nos ofrece el ambiente.

Anexo 1



**Ave Nacional
El Turpial**

**Flor Nacional
La Orquídea**



Nota: dibujos de referencia.

