



U.E. “Nuestra Señora de Lourdes”

Puerto La Cruz, 08 de junio de 2020.


Guía 8 Actividades III Grupo de Preescolar.
III lapso año escolar 2019/2020
PROYECTO: “Que bonita mi Venezuela”

PLAN DE ACTIVIDADES **SEMANA DEL 08 AL 19 DE JUNIO**

Recomendaciones:

- Lavarse las manos con agua y jabón.
- Revisar el material a trabajar (lápiz, colores, entre otros) y ofrecer al niño una explicación previa de lo que debe hacer, promover los buenos hábitos de trabajo y realizarlos en orden y aseado.
- Las actividades deben escribirla en letra cursiva.
- Realizar una tarea diaria del libro Farolito.
- Realizar una lectura diaria del libro mi jardín.
 - ❖Papi y mami recuerden continuar enviando el video donde el niño lea en voz alta de su libro mi jardín.

Elogiar el desempeño y reconocer su esfuerzo y dedicación.



Docentes: Yulma Bermúdez - Herminia Pérez

LUNES 08 DE JUNIO DE 2020

✓ Realizar en el cuaderno de caligrafía la siguiente copia:

Puerto La Cruz, 8 de junio de 2020.

U.E. "Nuestra Señora de Lourdes"

Mi nombre es: _____

8 de junio Día Mundial de los Océanos.


El planeta tierra tiene 5 océanos:

1. Océano Pacífico.
2. Océano Atlántico.
3. Océano Índico.
4. Océano Antártico.
5. Océano Ártico.

✓ Colorea el dibujo. (Anexo 1)

MARTES 09 DE JUNIO DE 2020

✓ Realizar la siguiente sopa de letras.



pulpo



palmeras



pelota



peine



pastel



payaso



paleta



pecera



MIÉRCOLES 10 DE JUNIO DE 2020

✓ Realizar en el cuaderno de caligrafía la siguiente copia:

Puerto La Cruz, 10 de junio de 2020.

U.E. "Nuestra Señora de Lourdes"

Mi nombre es: _____

Las profesiones

Son las ocupaciones que desempeñan las personas y que requieren de un estudio especializado.

✓ Haz un dibujo de una profesión (Anexo 2)

JUEVES 11 DE JUNIO DE 2020

✓ Realiza las siguientes restas en el cuaderno de caligrafía:

Video recomendado: <https://youtu.be/HvuMleYdhG0>



6 - 2 = 4

1	2	3	4	5	6	7	8	9	10	
										$4 - 2 = \underline{\quad}$
										$5 - 3 = \underline{\quad}$
										$3 - 2 = \underline{\quad}$
										$6 - 4 = \underline{\quad}$
										$6 - 1 = \underline{\quad}$

										$5 - 4 = \underline{\quad}$
										$6 - 3 = \underline{\quad}$
										$4 - 3 = \underline{\quad}$
										$5 - 1 = \underline{\quad}$
										$6 - 5 = \underline{\quad}$



VIERNES 12 DE JUNIO DE 2020



✓ Realizar en el cuaderno de caligrafía la siguiente copia:

*Puerto La Cruz, 12 de junio de 2020.
U.E. "Nuestra Señora de Lourdes"
Mi nombre es: _____*

Los Oficios

Son Trabajos de esfuerzo físico o habilidad manual.

✓ Haz un dibujo de un oficio (Anexo 2)




ACTIVIDAD ESPECIAL DE CIERRE DE ACTIVIDADES.

- ✓ Los niños(as) deben realizar una exposición de su identidad nacional y un baile en familia de una canción folklórica de nuestro país (la de su preferencia).
- ✓ Pueden usar vestuario folklórico que tengan en casa.
- ✓ El vídeo debe durar de 1 a 1:30 minutos.
- ✓ Enviar el vídeo el lunes 22 de junio.

Ejemplo de la exposición:

Buenos días mi nombre es Ronny Arévalo
Vivo en la ciudad de Puerto la Cruz, Estado Anzoategui y soy
Venezolano.

Vamos a bailar el Alma Llanera.
¡Viva Venezuela!

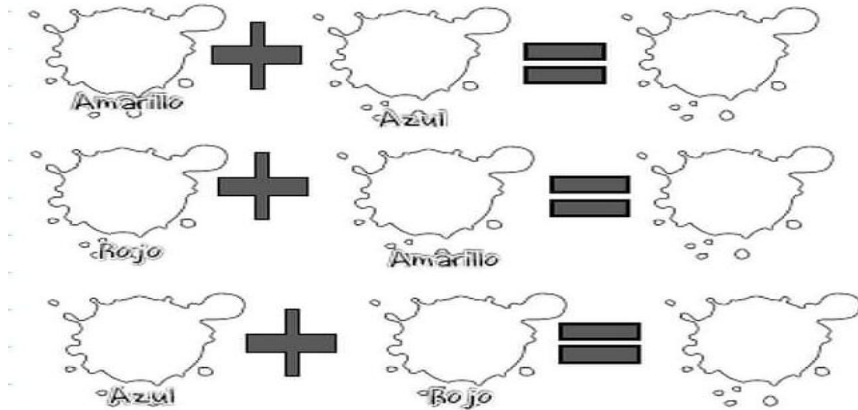


LUNES 15 DE JUNIO DE 2020



✓ En el cuaderno de caligrafía realiza la siguiente actividad.

Mezcla con colores o pinturas.



MARTES 16 DE JUNIO DE 2020

✓ Escribe en tu cuaderno de caligrafía los números en letras del 30 al 40.

30: Treinta

31: Treinta y uno.

32: Treinta y dos.

33: Treinta y tres.

34: Treinta y cuatro.

35: Treinta y cinco.

36: Treinta y seis.

37: treinta y siete.

38: Treinta y ocho.

39: Treinta y nueve.

40: Cuarenta.



MIÉRCOLES 17 DE JUNIO DE 2020

Experimentando en casita

El Huevo saltarín

Materiales:


- 1 huevo
- 1 Vaso de vidrio transparente
- Vinagre

Procedimiento:

Coloca el huevo dentro del vaso y vierte vinagre hasta cubrirlo por completo y un poco por arriba de él; deja reposar el huevo dentro del vinagre por 48 horas, pasado ese tiempo retira el huevo y lávalo con agua; aplástalo un poco para sentir su textura, a una distancia de medio metro déjalo caer.

Observa que ocurre. (Pasado el tiempo la cascara del huevo se pierde y el huevo rebota).

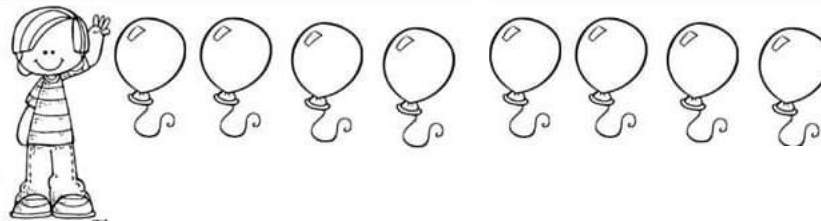
Tomar fotos realizando el procedimiento.



JUEVES 18 DE JUNIO DE 2020

✓ En el cuaderno de caligrafía realiza los siguientes problemas de matemática.

- Diego tenía 8 globos, cuando salió de paseo con su mami se le explotaron 2. Marca con una x los que se le explotaron y cuenta los que quedaron.
¿Cuántos globos le quedaron?



Resultado

- Habían 7 focas jugando en el lago, 2 se fueron a nadar. Marca con una x las que se fueron a nadar y cuenta las que se quedaron jugando.
¿Cuántas focas se quedaron jugando?



Resultado


VIERNES 19 DE JUNIO DE 2020

- ✓ Colorea el dibujo para papá y escribe la poesía en la tarjeta para papi. (Anexo 3).
- ✓ Actividad especial para celebrar el día del padre. Tomarse una foto familiar (mami, papi, hijos) enviar la foto a mi número privado.



Anexo 1.

8 de junio
Día mundial de los océanos



Nombre: _____

Anexo 2

Profesión: Arquitecto



Oficio: Panadero




Nota: dibujos de referencia.

Anexo 3

Escribe la siguiente poesía en la tarjeta para papá.

Papito, papito
Papito querido
Eres mi corazón
Y mi alegría



FELIZ DÍA DEL PADRE



DIA DEL PADRE